


**MUNICIPIO DE COQUIMATLAN, COL.**  
**Sistema Integral de Contabilidad Gubernamental**  
**ESTADO ANALITICO DEL EJERCICIO DEL PRESUPUESTO DE EGRESOS**

**DEL 1 DE FEBRERO AL 29 DE FEBRERO DE 2024**

Análisis por: Fuente de Financiamiento -- Objeto del Gasto

Clave Presupuestaria	Descripción	Abr	May	Jun	Jul	Ago	Sep	Oct	Nov	Dic	Ene	Feb	Pag	Dev	SEje
FF-OF-RF-Cap-Cont-PGen-PEsp		Feb	Feb	Feb	Feb	Feb	Feb	Feb	Feb	Feb	Feb	Feb	Feb	Feb	Feb
<b>01</b>	<b>NO ETIQUETADO</b>	<b>8,071,404.82</b>	<b>-1,597,636.10</b>	<b>6,473,768.72</b>	<b>71,503.20</b>	<b>6,418,452.03</b>	<b>6,612,042.78</b>	<b>6,612,042.78</b>	<b>6,612,042.78</b>	<b>6,612,042.78</b>	<b>6,612,042.78</b>	<b>6,612,042.78</b>	<b>6,612,042.78</b>	<b>6,612,042.78</b>	<b>6,612,042.78</b>
01 01	RECURSOS FISCALES	8,071,404.82	-1,597,636.10	6,473,768.72	71,503.20	6,418,452.03	6,612,042.78	6,612,042.78	6,612,042.78	6,612,042.78	6,612,042.78	6,612,042.78	6,612,042.78	6,612,042.78	6,612,042.78
01 01 01	RECURSOS PROPIOS	8,071,404.82	-1,597,636.10	6,473,768.72	71,503.20	6,418,452.03	6,612,042.78	6,612,042.78	6,612,042.78	6,612,042.78	6,612,042.78	6,612,042.78	6,612,042.78	6,612,042.78	6,612,042.78
01 01 01 1	SERVICIOS PERSONALES	4,535,083.41	-763,919.88	3,771,163.53	0.00	3,771,163.53	4,042,407.13	4,042,407.13	4,042,407.13	4,042,407.13	4,042,407.13	4,042,407.13	4,042,407.13	4,042,407.13	4,042,407.13
01 01 01 1 1	REMUNERACIONES AL PERSONAL DE CARACTER PERMANENTE	2,061,823.51	-180,190.93	1,881,632.58	0.00	1,881,632.58	1,881,632.58	1,881,632.58	1,881,632.58	1,881,632.58	1,881,632.58	1,881,632.58	1,881,632.58	1,881,632.58	1,881,632.58
01 01 01 1 1 2	HABERES	102,688.50	-102,688.50	0.00	0.00	0.00	0.00	0.00	0.00	0.00	0.00	0.00	0.00	0.00	0.00
01 01 01 1 1 3	SUELDOS BASE AL PERSONAL PERMANENTE	1,959,135.01	-77,502.43	1,881,632.58	0.00	1,881,632.58	1,881,632.58	1,881,632.58	1,881,632.58	1,881,632.58	1,881,632.58	1,881,632.58	1,881,632.58	1,881,632.58	1,881,632.58
01 01 01 1 1 3 1	SUELDO	1,350,192.60	-31,960.98	1,318,231.62	0.00	1,318,231.62	1,318,231.62	1,318,231.62	1,318,231.62	1,318,231.62	1,318,231.62	1,318,231.62	1,318,231.62	1,318,231.62	1,318,231.62
01 01 01 1 1 3 2	SOBRE SUELDO	465,292.96	-44,894.67	420,398.29	0.00	420,398.29	420,398.29	420,398.29	420,398.29	420,398.29	420,398.29	420,398.29	420,398.29	420,398.29	420,398.29
01 01 01 1 1 3 3	QUINQUENIOS	143,649.45	-646.78	143,002.67	0.00	143,002.67	143,002.67	143,002.67	143,002.67	143,002.67	143,002.67	143,002.67	143,002.67	143,002.67	143,002.67
01 01 01 1 3	REMUNERACIONES ADICIONALES Y ESPECIALES	263,509.40	3,476.31	266,985.71	0.00	266,985.71	266,985.71	266,985.71	266,985.71	266,985.71	266,985.71	266,985.71	266,985.71	266,985.71	266,985.71
01 01 01 1 3 1	PRIMAS POR AÑOS DE SERVICIOS EFECTIVOS PRESTADOS	0.00	0.00	0.00	0.00	0.00	0.00	0.00	0.00	0.00	0.00	0.00	0.00	0.00	0.00
01 01 01 1 3 2	PRIMAS DE VACACIONES, DOMINICAL Y GRATIFICACIÓN DE FIN DE AÑO	8,000.00	18,130.34	26,130.34	0.00	26,130.34	26,130.34	26,130.34	26,130.34	26,130.34	26,130.34	26,130.34	26,130.34	26,130.34	26,130.34
01 01 01 1 3 2 1	PRIMA VACACIONAL	0.00	0.00	0.00	0.00	0.00	0.00	0.00	0.00	0.00	0.00	0.00	0.00	0.00	0.00
01 01 01 1 3 2 3	PRIMA DE RIESGO	8,000.00	-1,000.00	7,000.00	0.00	7,000.00	7,000.00	7,000.00	7,000.00	7,000.00	7,000.00	7,000.00	7,000.00	7,000.00	7,000.00
01 01 01 1 3 2 5	AGUINALDO	0.00	19,130.34	19,130.34	0.00	19,130.34	19,130.34	19,130.34	19,130.34	19,130.34	19,130.34	19,130.34	19,130.34	19,130.34	19,130.34
01 01 01 1 3 2 6	CANASTA NAVIDEÑA	0.00	0.00	0.00	0.00	0.00	0.00	0.00	0.00	0.00	0.00	0.00	0.00	0.00	0.00
01 01 01 1 3 2 7	CUESTA ENERO	0.00	0.00	0.00	0.00	0.00	0.00	0.00	0.00	0.00	0.00	0.00	0.00	0.00	0.00
01 01 01 1 3 2 9	AYUDA FIN DE AÑO	0.00	0.00	0.00	0.00	0.00	0.00	0.00	0.00	0.00	0.00	0.00	0.00	0.00	0.00
01 01 01 1 3 4	COMPENSACIONES	255,509.40	-14,654.03	240,855.37	0.00	240,855.37	240,855.37	240,855.37	240,855.37	240,855.37	240,855.37	240,855.37	240,855.37	240,855.37	240,855.37
01 01 01 1 3 4 1	COMPENSACIONES	255,509.40	-14,654.03	240,855.37	0.00	240,855.37	240,855.37	240,855.37	240,855.37	240,855.37	240,855.37	240,855.37	240,855.37	240,855.37	240,855.37
01 01 01 1 3 4 2	ESTÍMULOS ESPECIALES	0.00	0.00	0.00	0.00	0.00	0.00	0.00	0.00	0.00	0.00	0.00	0.00	0.00	0.00
01 01 01 1 4	SEGURIDAD SOCIAL	350,735.44	-307,000.87	43,734.57	0.00	43,734.57	43,734.57	43,734.57	43,734.57	43,734.57	43,734.57	43,734.57	43,734.57	43,734.57	43,734.57
01 01 01 1 4 0	SEGURIDAD SOCIAL	350,735.44	-307,000.87	43,734.57	0.00	43,734.57	43,734.57	43,734.57	43,734.57	43,734.57	43,734.57	43,734.57	43,734.57	43,734.57	43,734.57
01 01 01 1 4 1	APORTACIONES DE SEGURIDAD SOCIAL	350,735.44	-307,000.87	43,734.57	0.00	43,734.57	43,734.57	43,734.57	43,734.57	43,734.57	43,734.57	43,734.57	43,734.57	43,734.57	43,734.57
01 01 01 1 4 1 1	CUOTAS AL IMSS	302,286.32	-302,286.32	0.00	0.00	0.00	0.00	0.00	0.00	0.00	0.00	0.00	0.00	0.00	0.00
01 01 01 1 4 1 2	PREVISION SOCIAL MÚLTIPLE	48,449.12	-4,714.55	43,734.57	0.00	43,734.57	43,734.57	43,734.57	43,734.57	43,734.57	43,734.57	43,734.57	43,734.57	43,734.57	43,734.57
01 01 01 1 5	OTRAS PRESTACIONES SOCIALES Y ECONOMICAS	1,684,153.16	-280,204.39	1,403,948.77	0.00	1,403,948.77	1,675,192.37	1,675,192.37	1,675,192.37	1,675,192.37	1,675,192.37	1,675,192.37	1,675,192.37	1,675,192.37	1,675,192.37
01 01 01 1 5 1	CUOTAS PARA EL FONDO DE AHORRO Y FONDO DE TRABAJO	861,073.72	-93,920.80	767,152.92	0.00	767,152.92	1,038,396.52	1,038,396.52	1,038,396.52	1,038,396.52	1,038,396.52	1,038,396.52	1,038,396.52	1,038,396.52	1,038,396.52
01 01 01 1 5 1 1	FONDO DE AHORRO	54,006.56	-5,570.21	48,436.35	0.00	48,436.35	48,436.35	48,436.35	48,436.35	48,436.35	48,436.35	48,436.35	48,436.35	48,436.35	48,436.35
01 01 01 1 5 1 2	FONDO DE PENSIONES	798,733.83	-259,617.70	539,116.13	0.00	539,116.13	810,359.73	810,359.73	810,359.73	810,359.73	810,359.73	810,359.73	810,359.73	810,359.73	810,359.73
01 01 01 1 5 1 3	LAUDOS	8,333.33	171,267.11	179,600.44	0.00	179,600.44	179,600.44	179,600.44	179,600.44	179,600.44	179,600.44	179,600.44	179,600.44	179,600.44	179,600.44
01 01 01 1 5 4	PRESTACIONES CONTRACTUALES	823,079.44	-186,283.59	636,795.85	0.00	636,795.85	636,795.85	636,795.85	636,795.85	636,795.85	636,795.85	636,795.85	636,795.85	636,795.85	636,795.85
01 01 01 1 5 4 3	APOYO PARA ADQUISICIÓN DE LENTES	0.00	0.00	0.00	0.00	0.00	0.00	0.00	0.00	0.00	0.00	0.00	0.00	0.00	0.00




**MUNICIPIO DE COQUIMATLAN, COL.**  
 Sistema Integral de Contabilidad Gubernamental  
**ESTADO ANALITICO DEL EJERCICIO DEL PRESUPUESTO DE EGRESOS**

**DEL 1 DE FEBRERO AL 29 DE FEBRERO DE 2024**

Análisis por: Fuente de Financiamiento --- Objeto del Gasto

Clave:Presupuestaria	Descripción	Apr. Feb-Feb	AyR Feb-Feb	PrM Feb-Feb	DpC Feb-Feb	Dev Feb-Feb	Pag Feb-Feb	SEje Feb-Feb
FF-OF-RF-Cap-Con-PGen-PEsp								
01 01 01 1 5 4 9	AYUDA DE TRANSPORTE	86,738.21	-9,139.77	77,598.44	0.00	77,598.44	77,598.44	0.00
01 01 01 1 5 4 10	AYUDA PARA RENTA	71,400.78	-4,512.15	66,888.63	0.00	66,888.63	66,888.63	0.00
01 01 01 1 5 4 13	AYUDA PARA ÚTILES ESCOLARES	0.00	0.00	0.00	0.00	0.00	0.00	0.00
01 01 01 1 5 4 16	BECA MÉDICA ANUAL	0.00	0.00	0.00	0.00	0.00	0.00	0.00
01 01 01 1 5 4 17	BECAS	31,079.18	3,331.23	34,410.41	0.00	34,410.41	34,410.41	0.00
01 01 01 1 5 4 24	BONO DE ASISTENCIA PERFECTA	155,422.09	-29,033.18	126,388.91	0.00	126,388.91	126,388.91	0.00
01 01 01 1 5 4 25	BONO DE CUMPLEAÑOS	4,200.00	-700.00	3,500.00	0.00	3,500.00	3,500.00	0.00
01 01 01 1 5 4 27	BONO DE JUBILACIÓN Y RETIRO	0.00	0.00	0.00	0.00	0.00	0.00	0.00
01 01 01 1 5 4 29	BONO DE LA SECRETARÍA	0.00	0.00	0.00	0.00	0.00	0.00	0.00
01 01 01 1 5 4 31	BONO DEL BURÓCRATA	0.00	0.00	0.00	0.00	0.00	0.00	0.00
01 01 01 1 5 4 32	BONO DÍA DE LA MADRE	0.00	0.00	0.00	0.00	0.00	0.00	0.00
01 01 01 1 5 4 34	BONO DÍA DEL BIBLIOTECARIO	0.00	0.00	0.00	0.00	0.00	0.00	0.00
01 01 01 1 5 4 35	BONO DÍA DEL PADRE	0.00	0.00	0.00	0.00	0.00	0.00	0.00
01 01 01 1 5 4 36	BONO ECONÓMICO PARA LA FERIA	0.00	0.00	0.00	0.00	0.00	0.00	0.00
01 01 01 1 5 4 39	BONO EXTRAORDINARIO ANUAL	0.00	0.00	0.00	0.00	0.00	0.00	0.00
01 01 01 1 5 4 40	BONO PARA CAPACITACIÓN	0.00	0.00	0.00	0.00	0.00	0.00	0.00
01 01 01 1 5 4 41	BONO PERSONAL DE CAMPO	0.00	0.00	0.00	0.00	0.00	0.00	0.00
01 01 01 1 5 4 42	BONO PRODUCTIVIDAD	307,307.52	-130,900.98	176,406.54	0.00	176,406.54	176,406.54	0.00
01 01 01 1 5 4 44	BONO SINDICAL	0.00	0.00	0.00	0.00	0.00	0.00	0.00
01 01 01 1 5 4 45	BONO NAVIDEÑO	0.00	0.00	0.00	0.00	0.00	0.00	0.00
01 01 01 1 5 4 46	CANASTA BÁSICA	138,171.84	-13,445.36	124,726.48	0.00	124,726.48	124,726.48	0.00
01 01 01 1 5 4 54	GUARDERÍA	2,744.24	686.06	3,430.30	0.00	3,430.30	3,430.30	0.00
01 01 01 1 5 4 58	BONO DE NIVELACION FAMILIAR	26,015.58	-2,569.44	23,446.14	0.00	23,446.14	23,446.14	0.00
01 01 01 1 7 0 0	PAGO DE ESTÍMULOS A SERVIDORES PUBLICOS	174,861.90	0.00	174,861.90	0.00	174,861.90	174,861.90	0.00
01 01 01 1 7 1 0	ESTÍMULOS	174,861.90	0.00	174,861.90	0.00	174,861.90	174,861.90	0.00
01 01 01 1 7 1 2	GASTOS DE REPRESENTACIÓN	174,861.90	0.00	174,861.90	0.00	174,861.90	174,861.90	0.00
01 01 01 2 0 0 0	MATERIALES Y SUMINISTROS	242,036.26	0.00	242,036.26	0.00	242,036.26	242,036.26	0.00
01 01 01 2 1 0 0	MATERIALES DE ADMINISTRACION, EMISION DE DOCUMENTOS Y ARTICULOS OFICIALES	26,860.01	48,617.54	290,653.80	1,438.40	305,401.91	281,842.37	-14,748.11
01 01 01 2 1 1 0	MATERIALES, ÚTILES Y EQUIPOS MENORES DE OFICINA	26,860.01	25,409.91	52,269.92	0.00	52,269.92	56,692.81	0.00
01 01 01 2 1 1 1	MATERIAL Y ÚTILES DE OFICINA	10,279.55	12,910.77	39,770.78	0.00	39,770.78	54,192.81	0.00
01 01 01 2 1 1 2	MATERIAL DE LIMPIEZA	9,471.76	7,214.59	17,494.14	0.00	17,494.14	25,136.68	0.00
01 01 01 2 1 1 3	MATERIAL DE IMPRESIÓN Y REPRODUCCIÓN	413.50	1,367.28	10,839.04	0.00	10,839.04	22,200.53	0.00
01 01 01 2 1 1 4	MATERIAL Y ÚTILES DE IMPRESIÓN	6,695.20	-413.50	0.00	0.00	0.00	0.00	0.00
01 01 01 2 1 5 0	MATERIAL IMPRESO E INFORMACIÓN DIGITAL	0.00	4,742.40	11,437.60	0.00	11,437.60	6,855.60	0.00
01 01 01 2 1 5 1	MATERIAL IMPRESO.	0.00	0.00	0.00	0.00	0.00	0.00	0.00




**MUNICIPIO DE COQUIMATLAN, COL.**  
Sistema Integral de Contabilidad Gubernamental  
**ESTADO ANALITICO DEL EJERCICIO DEL PRESUPUESTO DE EGRESOS**

**DEL 1 DE FEBRERO AL 29 DE FEBRERO DE 2024**

Análisis por: Fuente de Financiamiento -- Objeto del Gasto

Clave Presupuestaria	Descripción	Apr	Feb-Feb	AvR	Feb-Feb	PrM	Feb-Feb	DpC	Feb-Feb	Dev	Feb-Feb	Pag	Feb-Feb	SEJe	Feb-Feb
FF-OF-RF-Cap-Con-PGen-PEsp															
01 01 01 2 1 5 2	MATERIAL AUDIVISUAL	0.00	0.00	0.00	0.00	0.00	0.00	0.00	0.00	0.00	0.00	0.00	0.00	0.00	0.00
01 01 01 2 1 6 0	MATERIAL DE LIMPIEZA	0.00	12,499.14	12,499.14	12,499.14	12,499.14	12,499.14	0.00	0.00	12,499.14	2,500.00	2,500.00	0.00	0.00	0.00
01 01 01 2 1 6 1	MATERIAL PARA ASEO, LIMPIEZA E HIGIENE	0.00	12,499.14	12,499.14	12,499.14	12,499.14	12,499.14	0.00	0.00	12,499.14	2,500.00	2,500.00	0.00	0.00	0.00
01 01 01 2 4 0 0	MATERIALES Y ARTICULOS DE CONSTRUCCION Y DE REPARACION	4,281.21	19,413.37	19,413.37	23,694.58	23,694.58	23,694.58	0.00	0.00	23,694.58	36,487.40	36,487.40	0.00	0.00	0.00
01 01 01 2 4 1 0	PRODUCTOS MINERALES NO METÁLICOS	0.00	9,396.00	9,396.00	9,396.00	9,396.00	9,396.00	0.00	0.00	9,396.00	9,396.00	9,396.00	0.00	0.00	0.00
01 01 01 2 4 1 1	PRODUCTOS MINERALES NO METÁLICOS	0.00	9,396.00	9,396.00	9,396.00	9,396.00	9,396.00	0.00	0.00	9,396.00	9,396.00	9,396.00	0.00	0.00	0.00
01 01 01 2 4 4 0	MADERA Y PRODUCTOS DE MADERA	0.00	0.00	0.00	0.00	0.00	0.00	0.00	0.00	0.00	0.00	0.00	0.00	0.00	0.00
01 01 01 2 4 4 1	MADERA Y SUS DERIVADOS	0.00	0.00	0.00	0.00	0.00	0.00	0.00	0.00	0.00	0.00	0.00	0.00	0.00	0.00
01 01 01 2 4 6 0	MATERIAL ELÉCTRICO Y ELECTRÓNICO	4,281.21	7,966.37	7,966.37	12,247.58	12,247.58	12,247.58	0.00	0.00	12,247.58	25,040.40	25,040.40	0.00	0.00	0.00
01 01 01 2 4 6 1	MATERIAL ELÉCTRICO Y ELECTRÓNICO PARA OFICINAS ADMINISTRATIVAS	169.15	657.86	657.86	827.01	827.01	827.01	0.00	0.00	827.01	1,507.74	1,507.74	0.00	0.00	0.00
01 01 01 2 4 6 2	MATERIAL ELÉCTRICO PARA EL SISTEMA DE ALUMBRADO PÚBLICO	4,112.06	7,308.51	7,308.51	11,420.57	11,420.57	11,420.57	0.00	0.00	11,420.57	23,532.66	23,532.66	0.00	0.00	0.00
01 01 01 2 4 9 0	OTROS MATERIALES Y ARTÍCULOS DE CONSTRUCCION Y REPARACIÓN	0.00	2,051.00	2,051.00	2,051.00	2,051.00	2,051.00	0.00	0.00	2,051.00	2,051.00	2,051.00	0.00	0.00	0.00
01 01 01 2 4 9 1	OTROS MATERIALES Y ARTÍCULOS DE CONSTRUCCION Y REPARACIÓN	0.00	2,051.00	2,051.00	2,051.00	2,051.00	2,051.00	0.00	0.00	2,051.00	2,051.00	2,051.00	0.00	0.00	0.00
01 01 01 2 5 0 0	PRODUCTOS QUIMICOS, FARMACEUTICOS Y DE LABORATORIO	0.00	0.00	0.00	0.00	0.00	0.00	0.00	0.00	0.00	0.00	0.00	0.00	0.00	0.00
01 01 01 2 5 2 0	FERTILIZANTES, PESTICIDAS Y OTROS AGROQUÍMICOS	0.00	0.00	0.00	0.00	0.00	0.00	0.00	0.00	0.00	0.00	0.00	0.00	0.00	0.00
01 01 01 2 5 2 1	HIERBICIDAS Y PLAGUICIDAS.	0.00	0.00	0.00	0.00	0.00	0.00	0.00	0.00	0.00	0.00	0.00	0.00	0.00	0.00
01 01 01 2 5 3 0	MEDICINAS Y PRODUCTOS FARMACÉUTICOS	0.00	0.00	0.00	0.00	0.00	0.00	0.00	0.00	0.00	0.00	0.00	0.00	0.00	0.00
01 01 01 2 5 3 1	MEDICINAS Y PRODUCTOS FARMACÉUTICOS DE APLICACIÓN HUMANA Y ANIMAL.	0.00	0.00	0.00	0.00	0.00	0.00	0.00	0.00	0.00	0.00	0.00	0.00	0.00	0.00
01 01 01 2 6 0 0	COMBUSTIBLES, LUBRICANTES Y ADITIVOS	203,394.69	-13,079.84	-13,079.84	190,314.85	190,314.85	190,314.85	0.00	0.00	206,501.36	174,467.21	174,467.21	-16,186.51	0.00	0.00
01 01 01 2 6 1 0	COMBUSTIBLES, LUBRICANTES Y ADITIVOS	203,394.69	-13,079.84	-13,079.84	190,314.85	190,314.85	190,314.85	0.00	0.00	206,501.36	174,467.21	174,467.21	-16,186.51	0.00	0.00
01 01 01 2 6 1 1	GASOLINA	203,394.69	-13,079.84	-13,079.84	190,314.85	190,314.85	190,314.85	0.00	0.00	206,501.36	174,467.21	174,467.21	-16,186.51	0.00	0.00
01 01 01 2 7 0 0	VESTUARIO, BLANCOS, PRENDAS DE PROTECCION Y ARTICULOS DEPORTIVOS	1,374.57	9,410.68	9,410.68	10,785.25	10,785.25	1,438.40	0.00	0.00	9,346.85	7,400.35	7,400.35	1,438.40	0.00	0.00
01 01 01 2 7 1 0	VESTUARIO Y UNIFORMES	0.00	0.00	0.00	0.00	0.00	0.00	0.00	0.00	0.00	0.00	0.00	0.00	0.00	0.00
01 01 01 2 7 1 1	UNIFORMES	0.00	0.00	0.00	0.00	0.00	0.00	0.00	0.00	0.00	0.00	0.00	0.00	0.00	0.00
01 01 01 2 7 2 0	PRENDAS DE SEGURIDAD Y PROTECCIÓN PERSONAL	1,374.57	1,940.28	1,940.28	3,314.85	3,314.85	3,314.85	0.00	0.00	3,314.85	1,368.35	1,368.35	0.00	0.00	0.00
01 01 01 2 7 2 1	ROPA Y EQUIPO DE SEGURIDAD	1,374.57	1,940.28	1,940.28	3,314.85	3,314.85	3,314.85	0.00	0.00	3,314.85	1,368.35	1,368.35	0.00	0.00	0.00
01 01 01 2 7 3 0	ARTÍCULOS DEPORTIVOS	0.00	7,470.40	7,470.40	7,470.40	7,470.40	1,438.40	0.00	0.00	6,032.00	6,032.00	6,032.00	1,438.40	0.00	0.00
01 01 01 2 7 3 1	BALONES, REDES, TROFEOS, RAQUETAS Y GUANTES	0.00	1,438.40	1,438.40	1,438.40	1,438.40	1,438.40	0.00	0.00	1,438.40	0.00	0.00	1,438.40	0.00	0.00




**MUNICIPIO DE COQUIMATLAN, COL.**  
**Sistema Integral de Contabilidad Gubernamental**  
**ESTADO ANALITICO DEL EJERCICIO DEL PRESUPUESTO DE EGRESOS**

**DEL 1 DE FEBRERO AL 29 DE FEBRERO DE 2024**

Análisis por: Fuente de Financiamiento -- Objeto del Gasto

Clave Presupuestaria	Descripción	Apr	Feb-Feb	AyR	Feb-Feb	PrM	Feb-Feb	DpC	Feb-Feb	Dev	Feb-Feb	Pag	Feb-Feb	SEJe	Feb-Feb
FF-OF-RF-Cap-Con-PGen-PEsp															
01 01 01 3 3 0 0	INCLUYE MANTELERÍA, LOMAS Y CARPAS. SERVICIOS PROFESIONALES, CIENTIFICOS, TECNICOS Y OTROS SERVICIOS		3,256.84	290.67	3,547.51	0.00	3,547.51	0.00	3,547.51	0.00	3,547.51	3,547.51	3,547.51	0.00	0.00
01 01 01 3 3 1 0	SERVICIOS LEGALES, DE CONTABILIDAD, AUDITORIA Y RELACIONADOS		3,256.84	290.67	3,547.51	0.00	3,547.51	0.00	3,547.51	0.00	3,547.51	3,547.51	3,547.51	0.00	0.00
01 01 01 3 3 1 1	SERVICIOS LEGALES, NOTARIALES Y DE APOYO PARA TRÁMITES LEGALES.		0.00	0.00	0.00	0.00	0.00	0.00	0.00	0.00	0.00	0.00	0.00	0.00	0.00
01 01 01 3 3 1 2	SERVICIOS DE CONTABILIDAD, AUDITORIA Y ASESORIA CONTABLE Y FISCAL.		3,256.84	290.67	3,547.51	0.00	3,547.51	0.00	3,547.51	0.00	3,547.51	3,547.51	3,547.51	0.00	0.00
01 01 01 3 4 0 0	SERVICIOS FINANCIEROS, BANCARIOS Y COMERCIALES		5,104.00	971.74	6,075.74	0.00	6,075.74	0.00	6,075.74	0.00	6,075.74	6,075.74	6,075.74	0.00	0.00
01 01 01 3 4 1 0	SERVICIOS FINANCIEROS Y BANCARIOS		5,104.00	971.74	6,075.74	0.00	6,075.74	0.00	6,075.74	0.00	6,075.74	6,075.74	6,075.74	0.00	0.00
01 01 01 3 4 1 1	COMISIONES BANCARIAS		5,104.00	971.74	6,075.74	0.00	6,075.74	0.00	6,075.74	0.00	6,075.74	6,075.74	6,075.74	0.00	0.00
01 01 01 3 4 5 0	SEGURO DE BIENES PATRIMONIALES		0.00	0.00	0.00	0.00	0.00	0.00	0.00	0.00	0.00	0.00	0.00	0.00	0.00
01 01 01 3 4 5 1	PRIMAS DE SEGUROS CONTRA ROBOS, INCENDIOS Y DEMAS RIESGOS Y CONTINGENCIAS.		0.00	0.00	0.00	0.00	0.00	0.00	0.00	0.00	0.00	0.00	0.00	0.00	0.00
01 01 01 3 5 0 0	SERVICIOS DE INSTALACION, REPARACION, MANTENIMIENTO Y CONSERVACION		378,424.38	93,241.06	471,665.44	0.00	471,665.44	0.00	471,665.44	0.00	471,665.44	343,669.27	343,669.27	0.00	0.00
01 01 01 3 5 1 0	CONSERVACIÓN Y MANTENIMIENTO MENOR DE INMUEBLES		125,325.06	20,360.41	145,685.47	0.00	145,685.47	0.00	145,685.47	0.00	145,685.47	159,585.30	159,585.30	0.00	0.00
01 01 01 3 5 1 1	CONSERVACIÓN Y MANTENIMIENTO MENOR DE EDIFICIOS		10,499.76	9,230.43	19,730.19	0.00	19,730.19	0.00	19,730.19	0.00	19,730.19	28,567.31	28,567.31	0.00	0.00
01 01 01 3 5 1 3	CONSERVACIÓN Y MANTENIMIENTO MENOR DE ÁREAS VERDES		114,825.30	11,129.98	125,955.28	0.00	125,955.28	0.00	125,955.28	0.00	125,955.28	131,017.99	131,017.99	0.00	0.00
01 01 01 3 5 2 0	INSTALACIÓN, REPARACIÓN Y MANTENIMIENTO DE MOBILIARIO Y EQUIPO DE ADMINISTRACIÓN, EDUCACIONAL Y RECREATIVO		0.00	1,566.00	1,566.00	0.00	1,566.00	0.00	1,566.00	0.00	1,566.00	0.00	0.00	0.00	0.00
01 01 01 3 5 2 1	MANTENIMIENTO DE MOBILIARIO Y EQUIPO DE ADMINISTRACIÓN INCLUYE SEGURO		0.00	1,566.00	1,566.00	0.00	1,566.00	0.00	1,566.00	0.00	1,566.00	0.00	0.00	0.00	0.00
01 01 01 3 5 3 0	INSTALACIÓN, REPARACIÓN Y MANTENIMIENTO DE EQUIPO DE CÓMPUTO Y TECNOLOGÍA DE LA INFORMACIÓN		0.00	696.01	696.01	0.00	696.01	0.00	696.01	0.00	696.01	696.01	696.01	0.00	0.00
01 01 01 3 5 3 1	INSTALACIÓN, REPARACIÓN Y MANTENIMIENTO DE EQUIPOS DE COMPUTO INCLUYE PÓLIZA DE SEGURO		0.00	696.01	696.01	0.00	696.01	0.00	696.01	0.00	696.01	696.01	696.01	0.00	0.00
01 01 01 3 5 7 0	INSTALACIÓN, REPARACIÓN Y MANTENIMIENTO DE MAQUINARIA, OTROS EQUIPOS Y HERRAMIENTA		253,099.32	70,618.64	323,717.96	0.00	323,717.96	0.00	323,717.96	0.00	323,717.96	183,387.96	183,387.96	0.00	0.00
01 01 01 3 5 7 1	REPARACIÓN Y MANTENIMIENTO DE		7,950.00	19,779.99	27,729.99	0.00	27,729.99	0.00	27,729.99	0.00	27,729.99	27,729.99	27,729.99	0.00	0.00




**MUNICIPIO DE COQUIMATLAN, COL.**  
Sistema Integral de Contabilidad Gubernamental  
**ESTADO ANALITICO DEL EJERCICIO DEL PRESUPUESTO DE EGRESOS**

**DEL 1 DE FEBRERO AL 29 DE FEBRERO DE 2024**

Análisis por: Fuente de Financiamiento --- Objeto del Gasto

Clave Presupuestaria	Descripción	Apr. Feb-Feb	AyR Feb-Feb	PrM Feb-Feb	DpC Feb-Feb	Dev Feb-Feb	Pag Feb-Feb	SEje Feb-Feb
FF-OF-RF	Cap-Con-PGen-PEsp							
<b>MAQUINARIA</b>								
01 01 01	3 5 7 2	245,149.32	50,838.65	295,987.97	0.00	295,987.97	155,657.97	0.00
	REPARACIÓN Y MANTENIMIENTO DE VEHÍCULOS							
01 01 01	3 8 0 0	53,752.55	79,055.60	132,808.15	0.00	132,808.15	238,849.01	0.00
	SERVICIOS OFICIALES							
01 01 01	3 8 2 0	53,752.55	79,055.60	132,808.15	0.00	132,808.15	238,849.01	0.00
	GASTOS DE ORDEN SOCIAL Y CULTURAL							
01 01 01	3 8 2 2	53,752.55	79,055.60	132,808.15	0.00	132,808.15	238,849.01	0.00
	GASTOS POR CELEBRACIÓN DE ACTOS DE ORDEN SOCIAL							
01 01 01	3 8 4 0	0.00	0.00	0.00	0.00	0.00	0.00	0.00
	EXPOSICIONES							
01 01 01	3 8 4 1	0.00	0.00	0.00	0.00	0.00	0.00	0.00
	INSTALACIÓN Y SOSTENIMIENTO DE EXPOSICIONES							
01 01 01	3 9 0 0	8,664.94	2,136.49	10,801.43	0.00	10,801.43	10,801.43	0.00
	OTROS SERVICIOS GENERALES							
01 01 01	3 9 4 0	0.00	0.00	0.00	0.00	0.00	0.00	0.00
	SENTENCIAS Y RESOLUCIONES POR AUTORIDAD COMPETENTE							
01 01 01	3 9 4 1	0.00	0.00	0.00	0.00	0.00	0.00	0.00
	OBLIGACIONES O INDEMNIZACIONES DERIVADAS DE RESOLUCIONES DE AUTORIDADES COMPETENTES							
01 01 01	3 9 9 0	8,664.94	2,136.49	10,801.43	0.00	10,801.43	10,801.43	0.00
	OTROS SERVICIOS GENERALES							
01 01 01	3 9 9 1	8,664.94	2,136.49	10,801.43	0.00	10,801.43	10,801.43	0.00
	OTROS SERVICIOS GENERALES							
01 01 01	4 0 0 0	1,429,059.90	23,488.25	1,452,548.15	0.00	1,452,548.15	1,452,548.15	0.00
	TRANSFERENCIAS, ASIGNACIONES, SUBSIDIOS Y OTRAS AYUDAS							
01 01 01	4 2 0 0	766,666.66	0.00	766,666.66	0.00	766,666.66	766,666.66	0.00
	TRANSFERENCIAS AL RESTO DEL SECTOR PÚBLICO							
01 01 01	4 2 4 0	766,666.66	0.00	766,666.66	0.00	766,666.66	766,666.66	0.00
	TRANSFERENCIAS OTORGADAS A ENTIDADES FEDERATIVAS Y MUNICIPIOS							
01 01 01	4 4 0 0	22,650.00	21,550.00	44,200.00	0.00	44,200.00	44,200.00	0.00
	AYUDAS SOCIALES							
01 01 01	4 4 1 0	4,500.00	22,100.00	26,600.00	0.00	26,600.00	26,600.00	0.00
	AYUDAS SOCIALES A PERSONAS							
01 01 01	4 4 7 0	18,150.00	-550.00	17,600.00	0.00	17,600.00	17,600.00	0.00
	AYUDAS SOCIALES A ENTIDADES DE INTERÉS PÚBLICO							
01 01 01	4 5 0 0	639,743.24	1,938.25	641,681.49	0.00	641,681.49	641,681.49	0.00
	PENSIONES Y JUBILACIONES							
01 01 01	4 5 2 0	639,743.24	1,938.25	641,681.49	0.00	641,681.49	641,681.49	0.00
	JUBILACIONES							
01 01 01	5 0 0 0	819,540.33	-796,213.68	23,326.65	2,800.00	20,526.65	20,526.65	2,800.00
	BIENES MUEBLES, INMUEBLES E INTANGIBLES							
01 01 01	5 1 0 0	819,540.33	-796,213.68	23,326.65	2,800.00	20,526.65	20,526.65	2,800.00
	MOBILIARIO Y EQUIPO DE ADMINISTRACION							
01 01 01	5 1 5 0	0.00	20,526.65	20,526.65	0.00	20,526.65	20,526.65	0.00
	EQUIPO DE CÓMPUTO Y DE TECNOLOGÍAS DE LA INFORMACIÓN							
01 01 01	5 1 9 0	819,540.33	-816,740.33	2,800.00	2,800.00	0.00	0.00	2,800.00
	OTROS MOBILIARIOS Y EQUIPOS DE ADMINISTRACION							
01 01 01	5 2 0 0	0.00	0.00	0.00	0.00	0.00	0.00	0.00
	MOBILIARIO Y EQUIPO EDUCACIONAL Y RECREATIVO							
01 01 01	5 2 3 0	0.00	0.00	0.00	0.00	0.00	0.00	0.00
	CÁMARAS FOTOGRÁFICAS Y DE VIDEO							
01 01 01	9 0 0 0	207,950.10	-12,272.18	195,677.92	67,264.80	128,413.12	128,413.12	67,264.80
	DEUDA PÚBLICA							




**MUNICIPIO DE COQUIMATLAN, COL.**  
Sistema Integral de Contabilidad Gubernamental  
**ESTADO ANALITICO DEL EJERCICIO DEL PRESUPUESTO DE EGRESOS**

**DEL 1 DE FEBRERO AL 29 DE FEBRERO DE 2024**

Análisis por: Fuente de Financiamiento -- Objeto del Gasto

Clave Presupuestaria	Descripción	Apr	Feb-Feb	Ayr	Feb-Feb	PrM	Feb-Feb	DpC	Feb-Feb	Dev	Feb-Feb	Pag	Feb-Feb	SEje	Feb-Feb
FF-OF-RF-Cap-Con-pGen-PEsp															
01 01 01 9 1 0 0	AMORTIZACION DE LA DEUDA PUBLICA	68,488.32	6,604.28	6,604.28	75,092.60	0.00	75,092.60	0.00	75,092.60	75,092.60	75,092.60	75,092.60	75,092.60	0.00	0.00
01 01 01 9 1 1 0	AMORTIZACION DE LA DEUDA INTERNA CON INSTITUCIONES DE CREDITO	68,488.32	6,604.28	6,604.28	75,092.60	0.00	75,092.60	0.00	75,092.60	75,092.60	75,092.60	75,092.60	75,092.60	0.00	0.00
01 01 01 9 1 1 3	PRESTAMO BANOBRAS CREDITO NO. 7178	48,122.33	4,642.35	4,642.35	52,764.68	0.00	52,764.68	0.00	52,764.68	52,764.68	52,764.68	52,764.68	52,764.68	0.00	0.00
01 01 01 9 1 1 4	PRESTAMO BANOBRAS CREDITO NO. 7211	20,365.99	1,961.93	1,961.93	22,327.92	0.00	22,327.92	0.00	22,327.92	22,327.92	22,327.92	22,327.92	22,327.92	0.00	0.00
01 01 01 9 2 0 0	INTERESES DE LA DEUDA PUBLICA	72,196.98	-18,876.46	-18,876.46	53,320.52	0.00	53,320.52	0.00	53,320.52	53,320.52	53,320.52	53,320.52	53,320.52	0.00	0.00
01 01 01 9 2 1 0	INTERESES DE LA DEUDA INTERNA CON INSTITUCIONES DE CREDITO	72,196.98	-18,876.46	-18,876.46	53,320.52	0.00	53,320.52	0.00	53,320.52	53,320.52	53,320.52	53,320.52	53,320.52	0.00	0.00
01 01 01 9 4 0 0	GASTOS DE LA DEUDA PUBLICA	67,264.80	0.00	0.00	67,264.80	67,264.80	67,264.80	67,264.80	67,264.80	0.00	0.00	0.00	67,264.80	0.00	67,264.80
01 01 01 9 4 2 0	GASTOS DE LA DEUDA PÚBLICA EXTERNA	67,264.80	0.00	0.00	67,264.80	67,264.80	67,264.80	67,264.80	67,264.80	0.00	0.00	0.00	67,264.80	0.00	67,264.80
01 01 01 9 9 0 0	ADEUDOS DE EJERCICIOS FISCALES ANTERIORES (ADEFAS)	0.00	0.00	0.00	0.00	0.00	0.00	0.00	0.00	0.00	0.00	0.00	0.00	0.00	0.00
01 01 01 9 9 1 0	ADEFAS	0.00	0.00	0.00	0.00	0.00	0.00	0.00	0.00	0.00	0.00	0.00	0.00	0.00	0.00
01 01 01 9 9 1 1	ADEFAS	0.00	0.00	0.00	0.00	0.00	0.00	0.00	0.00	0.00	0.00	0.00	0.00	0.00	0.00
<b>02</b>	<b>ETIQUETADO</b>	<b>5,263,867.55</b>	<b>-3,380,243.36</b>	<b>-3,380,243.36</b>	<b>1,883,624.19</b>	<b>1,883,624.19</b>	<b>1,883,624.19</b>	<b>1,883,624.19</b>	<b>1,883,624.19</b>	<b>1,900,824.19</b>	<b>1,900,824.19</b>	<b>1,683,347.53</b>	<b>1,683,347.53</b>	<b>-</b>	<b>-</b>
02 05	RECURSOS FEDERALES	5,263,867.55	-3,380,243.36	-3,380,243.36	1,883,624.19	1,883,624.19	1,883,624.19	1,883,624.19	1,883,624.19	1,900,824.19	1,900,824.19	1,683,347.53	1,683,347.53	-17,200.00	-17,200.00
02 05 01	FONDO DE INFRAESTRUCTURA SOCIAL MUNICIPAL	3,846,890.60	-3,846,890.60	-3,846,890.60	0.00	0.00	0.00	0.00	0.00	0.00	0.00	0.00	0.00	0.00	0.00
02 05 01 6 0 0 0	INVERSION PUBLICA	3,846,890.60	-3,846,890.60	-3,846,890.60	0.00	0.00	0.00	0.00	0.00	0.00	0.00	0.00	0.00	0.00	0.00
02 05 01 6 1 0 0	OBRA PUBLICA EN BIENES DE DOMINIO PUBLICO	3,846,890.60	-3,846,890.60	-3,846,890.60	0.00	0.00	0.00	0.00	0.00	0.00	0.00	0.00	0.00	0.00	0.00
02 05 01 6 1 4 0	DIVISION DE TERRENOS Y CONSTRUCCIÓN DE OBRAS DE URBANIZACIÓN	3,846,890.60	-3,846,890.60	-3,846,890.60	0.00	0.00	0.00	0.00	0.00	0.00	0.00	0.00	0.00	0.00	0.00
02 05 01 6 1 4 7	CONSTRUCCIÓN DE OTRAS OBRAS DE URBANIZACIÓN	3,846,890.60	-3,846,890.60	-3,846,890.60	0.00	0.00	0.00	0.00	0.00	0.00	0.00	0.00	0.00	0.00	0.00
02 05 02	FONDO DE FORTALECIMIENTO SOCIAL MUNICIPAL	1,416,976.95	466,647.24	466,647.24	1,883,624.19	1,883,624.19	1,883,624.19	1,883,624.19	1,883,624.19	1,900,824.19	1,900,824.19	1,683,347.53	1,683,347.53	-17,200.00	-17,200.00
02 05 02 1 0 0 0	SERVICIOS PERSONALES	1,003,324.86	302,969.25	302,969.25	1,306,294.11	1,306,294.11	1,306,294.11	1,306,294.11	1,306,294.11	1,306,294.11	1,306,294.11	1,071,418.34	1,071,418.34	0.00	0.00
02 05 02 1 1 0 0	REMUNERACIONES AL PERSONAL DE CARACTER PERMANENTE	669,036.35	-45,041.54	-45,041.54	623,994.81	623,994.81	623,994.81	623,994.81	623,994.81	623,994.81	623,994.81	623,994.81	623,994.81	0.00	0.00
02 05 02 1 1 3 0	SUELDOS BASE AL PERSONAL PERMANENTE	669,036.35	-45,041.54	-45,041.54	623,994.81	623,994.81	623,994.81	623,994.81	623,994.81	623,994.81	623,994.81	623,994.81	623,994.81	0.00	0.00
02 05 02 1 1 3 1	SUELDO	648,446.10	-45,104.25	-45,104.25	603,341.85	603,341.85	603,341.85	603,341.85	603,341.85	603,341.85	603,341.85	603,341.85	603,341.85	0.00	0.00
02 05 02 1 1 3 3	QUINQUENIOS	20,590.25	62.71	62.71	20,652.96	20,652.96	20,652.96	20,652.96	20,652.96	20,652.96	20,652.96	20,652.96	20,652.96	0.00	0.00
02 05 02 1 2 0 0	REMUNERACIONES AL PERSONAL DE CARÁCTER TRANSITORIO	0.00	23,332.32	23,332.32	23,332.32	23,332.32	23,332.32	23,332.32	23,332.32	23,332.32	23,332.32	23,332.32	23,332.32	0.00	0.00
02 05 02 1 2 1 0	HONORARIOS ASIMILABLES A SALARIOS	0.00	23,332.32	23,332.32	23,332.32	23,332.32	23,332.32	23,332.32	23,332.32	23,332.32	23,332.32	23,332.32	23,332.32	0.00	0.00
02 05 02 1 3 0 0	REMUNERACIONES ADICIONALES Y ESPECIALES	141,633.40	-23,107.38	-23,107.38	118,526.02	118,526.02	118,526.02	118,526.02	118,526.02	118,526.02	118,526.02	118,526.02	118,526.02	0.00	0.00
02 05 02 1 3 2 0	PRIMAS DE VACACIONES, DOMINICAL Y GRATIFICACIÓN DE FIN DE AÑO	0.00	20,166.67	20,166.67	20,166.67	20,166.67	20,166.67	20,166.67	20,166.67	20,166.67	20,166.67	20,166.67	20,166.67	0.00	0.00




**MUNICIPIO DE COQUIMATLAN, COL.**  
**Sistema Integral de Contabilidad Gubernamental**  
**ESTADO ANALITICO DEL EJERCICIO DEL PRESUPUESTO DE EGRESOS**

**DEL 1 DE FEBRERO AL 29 DE FEBRERO DE 2024**

Análisis por: Fuente de Financiamiento -- Objeto del Gasto

Clave Presupuestaria	Descripción	FF-OF-RF-Cap-Com-PGen-PEsp	Apr	Feb-Feb	AyR	Feb-Feb	PriM	Feb-Feb	DpC	Feb-Feb	Dev	Feb-Feb	Pag	Feb-Feb	SEje	Feb-Feb
02 05 02 1 3 2 1	PRIMA VACACIONAL		0.00	19,000.00	19,000.00	0.00	19,000.00	0.00	0.00	19,000.00	19,000.00	19,000.00	19,000.00	0.00	0.00	0.00
02 05 02 1 3 2 5	AGUINALDO		0.00	1,166.67	1,166.67	0.00	1,166.67	0.00	0.00	1,166.67	1,166.67	1,166.67	1,166.67	0.00	0.00	0.00
02 05 02 1 3 2 6	CANASTA NAVIDEÑA		0.00	0.00	0.00	0.00	0.00	0.00	0.00	0.00	0.00	0.00	0.00	0.00	0.00	0.00
02 05 02 1 3 2 7	CUESTA ENERO		0.00	0.00	0.00	0.00	0.00	0.00	0.00	0.00	0.00	0.00	0.00	0.00	0.00	0.00
02 05 02 1 3 2 9	AYUDA FIN DE AÑO		0.00	0.00	0.00	0.00	0.00	0.00	0.00	0.00	0.00	0.00	0.00	0.00	0.00	0.00
02 05 02 1 3 2 10	BONO DIA DEL POLICIA		0.00	0.00	0.00	0.00	0.00	0.00	0.00	0.00	0.00	0.00	0.00	0.00	0.00	0.00
02 05 02 1 3 4 0	COMPENSACIONES		141,633.40	-43,274.05	98,359.35	98,359.35	98,359.35	0.00	0.00	98,359.35	98,359.35	98,359.35	98,359.35	0.00	0.00	0.00
02 05 02 1 3 4 1	COMPENSACIONES		141,633.40	-43,274.05	98,359.35	98,359.35	98,359.35	0.00	0.00	98,359.35	98,359.35	98,359.35	98,359.35	0.00	0.00	0.00
02 05 02 1 4 0 0	SEGURIDAD SOCIAL		111,443.65	371,838.97	483,282.62	483,282.62	483,282.62	0.00	0.00	483,282.62	483,282.62	483,282.62	483,282.62	0.00	0.00	0.00
02 05 02 1 4 1 0	APORTACIONES DE SEGURIDAD SOCIAL		111,443.65	371,838.97	483,282.62	483,282.62	483,282.62	0.00	0.00	483,282.62	483,282.62	483,282.62	483,282.62	0.00	0.00	0.00
02 05 02 1 4 1 1	CUOTAS AL IMSS		111,443.65	371,838.97	483,282.62	483,282.62	483,282.62	0.00	0.00	483,282.62	483,282.62	483,282.62	483,282.62	0.00	0.00	0.00
02 05 02 1 5 0 0	OTRAS PRESTACIONES SOCIALES Y ECONOMICAS		81,211.46	-24,053.12	57,158.34	57,158.34	57,158.34	0.00	0.00	57,158.34	57,158.34	57,158.34	57,158.34	0.00	0.00	0.00
02 05 02 1 5 4 0	PRESTACIONES CONTRACTUALES		81,211.46	-24,053.12	57,158.34	57,158.34	57,158.34	0.00	0.00	57,158.34	57,158.34	57,158.34	57,158.34	0.00	0.00	0.00
02 05 02 1 5 4 32	BONO DIA DE LA MADRE		0.00	0.00	0.00	0.00	0.00	0.00	0.00	0.00	0.00	0.00	0.00	0.00	0.00	0.00
02 05 02 1 5 4 35	BONO DIA DEL PADRE		0.00	0.00	0.00	0.00	0.00	0.00	0.00	0.00	0.00	0.00	0.00	0.00	0.00	0.00
02 05 02 1 5 4 46	CANASTA BÁSICA		81,211.46	-24,053.12	57,158.34	57,158.34	57,158.34	0.00	0.00	57,158.34	57,158.34	57,158.34	57,158.34	0.00	0.00	0.00
02 05 02 2 0 0 0	MATERIALES Y SUMINISTROS		126,965.23	13,831.45	140,796.68	140,796.68	140,796.68	0.00	0.00	157,996.68	157,996.68	157,996.68	245,935.80	-17,200.00	0.00	0.00
02 05 02 2 1 0 0	MATERIALES DE ADMINISTRACION, EMISION DE DOCUMENTOS Y ARTICULOS OFICIALES		2,502.00	-2,502.00	0.00	0.00	0.00	0.00	0.00	0.00	0.00	0.00	400.01	0.00	0.00	0.00
02 05 02 2 1 1 0	MATERIALES, ÚTILES Y EQUIPOS MENORES DE OFICINA		2,502.00	-2,502.00	0.00	0.00	0.00	0.00	0.00	0.00	0.00	0.00	400.01	0.00	0.00	0.00
02 05 02 2 1 1 1	MATERIAL Y ÚTILES DE OFICINA		2,502.00	-2,502.00	0.00	0.00	0.00	0.00	0.00	0.00	0.00	0.00	400.01	0.00	0.00	0.00
02 05 02 2 4 0 0	MATERIALES Y ARTICULOS DE CONSTRUCCION Y DE REPARACION		0.00	0.00	0.00	0.00	0.00	0.00	0.00	0.00	0.00	0.00	0.00	0.00	0.00	0.00
02 05 02 2 4 9 0	OTROS MATERIALES Y ARTÍCULOS DE CONSTRUCCIÓN Y REPARACIÓN		0.00	0.00	0.00	0.00	0.00	0.00	0.00	0.00	0.00	0.00	0.00	0.00	0.00	0.00
02 05 02 2 4 9 1	OTROS MATERIALES Y ARTÍCULOS DE CONSTRUCCIÓN Y REPARACIÓN		0.00	0.00	0.00	0.00	0.00	0.00	0.00	0.00	0.00	0.00	0.00	0.00	0.00	0.00
02 05 02 2 5 0 0	PRODUCTOS QUÍMICOS, FARMACEUTICOS Y DE LABORATORIO		0.00	0.00	0.00	0.00	0.00	0.00	0.00	0.00	0.00	0.00	0.00	0.00	0.00	0.00
02 05 02 2 5 3 0	MEDICINAS Y PRODUCTOS FARMACÉUTICOS		0.00	0.00	0.00	0.00	0.00	0.00	0.00	0.00	0.00	0.00	0.00	0.00	0.00	0.00
02 05 02 2 5 3 1	MEDICINAS Y PRODUCTOS FARMACÉUTICOS DE APLICACIÓN HUMANA Y ANIMAL.		0.00	0.00	0.00	0.00	0.00	0.00	0.00	0.00	0.00	0.00	0.00	0.00	0.00	0.00
02 05 02 2 6 0 0	COMBUSTIBLES, LUBRICANTES Y ADITIVOS		123,990.57	16,806.11	140,796.68	140,796.68	140,796.68	0.00	0.00	157,996.68	157,996.68	157,996.68	245,535.79	-17,200.00	0.00	0.00
02 05 02 2 6 1 0	COMBUSTIBLES, LUBRICANTES Y ADITIVOS		123,990.57	16,806.11	140,796.68	140,796.68	140,796.68	0.00	0.00	157,996.68	157,996.68	157,996.68	245,535.79	-17,200.00	0.00	0.00
02 05 02 2 6 1 1	GASOLINA		123,990.57	16,806.11	140,796.68	140,796.68	140,796.68	0.00	0.00	157,996.68	157,996.68	157,996.68	245,535.79	-17,200.00	0.00	0.00
02 05 02 2 7 0 0	VESTUARIO, BLANCOS, PRENDAS DE PROTECCION Y ARTICULOS DEPORTIVOS		0.00	0.00	0.00	0.00	0.00	0.00	0.00	0.00	0.00	0.00	0.00	0.00	0.00	0.00



**MUNICIPIO DE COQUIMATLAN, COL.**  
**Sistema Integral de Contabilidad Gubernamental**  
**ESTADO ANALITICO DEL EJERCICIO DEL PRESUPUESTO DE EGRESOS**


**DEL 1 DE FEBRERO AL 29 DE FEBRERO DE 2024**

Análisis por: Fuente de Financiamiento -- Objeto del Gasto

Clave Presupuestaria	Descripción	Apr	Feb-Feb	AyR	Feb-Feb	PriM	Feb-Feb	DpC	Feb-Feb	Dev	Feb-Feb	Pag	Feb-Feb	SEJe	Feb-Feb
FF-OF-RF-Cap-Con-PGen-PEsp															
02 05 02 2 7 1 0	VESTUARIO Y UNIFORMES		0.00	0.00	0.00	0.00	0.00	0.00	0.00	0.00	0.00	0.00	0.00	0.00	0.00
02 05 02 2 7 1 1	UNIFORMES		0.00	0.00	0.00	0.00	0.00	0.00	0.00	0.00	0.00	0.00	0.00	0.00	0.00
02 05 02 2 8 0 0	MATERIALES Y SUMINISTROS PARA SEGURIDAD		472.66	-472.66	0.00	0.00	0.00	0.00	0.00	0.00	0.00	0.00	0.00	0.00	0.00
02 05 02 2 8 2 0	MATERIALES DE SEGURIDAD PÚBLICA		472.66	-472.66	0.00	0.00	0.00	0.00	0.00	0.00	0.00	0.00	0.00	0.00	0.00
02 05 02 2 8 2 2	OTROS MATERIALES DE SEGURIDAD PÚBLICA		472.66	-472.66	0.00	0.00	0.00	0.00	0.00	0.00	0.00	0.00	0.00	0.00	0.00
02 05 02 3 0 0 0	SERVICIOS GENERALES		286,686.86	144,974.54	431,661.40	0.00	0.00	0.00	431,661.40	0.00	0.00	361,121.39	0.00	0.00	0.00
02 05 02 3 1 0 0	SERVICIOS BÁSICOS		274,657.10	40,929.30	315,586.40	0.00	0.00	0.00	315,586.40	0.00	0.00	321,966.40	0.00	0.00	0.00
02 05 02 3 1 1 0	ENERGÍA ELÉCTRICA		244,636.00	15,747.98	260,383.98	0.00	0.00	0.00	260,383.98	0.00	0.00	260,383.98	0.00	0.00	0.00
02 05 02 3 1 1 2	ENERGÍA ELÉCTRICA DE ALUMBRADO PÚBLICO		244,636.00	15,747.98	260,383.98	0.00	0.00	0.00	260,383.98	0.00	0.00	260,383.98	0.00	0.00	0.00
02 05 02 3 1 4 0	TELEFONÍA TRADICIONAL		7,129.00	0.00	7,129.00	0.00	0.00	0.00	7,129.00	0.00	0.00	13,509.00	0.00	0.00	0.00
02 05 02 3 1 4 1	SERVICIO TELEFÓNICO CONVENCIONAL		7,129.00	0.00	7,129.00	0.00	0.00	0.00	7,129.00	0.00	0.00	13,509.00	0.00	0.00	0.00
02 05 02 3 1 7 0	SERVICIOS DE ACCESO A INTERNET REDES Y PROCESAMIENTO DE INFORMACIÓN		22,892.10	25,181.32	48,073.42	0.00	0.00	0.00	48,073.42	0.00	0.00	48,073.42	0.00	0.00	0.00
02 05 02 3 1 7 5	MANEJO Y ADMINISTRACIÓN DE SERVIDORES		22,892.10	25,181.32	48,073.42	0.00	0.00	0.00	48,073.42	0.00	0.00	48,073.42	0.00	0.00	0.00
02 05 02 3 5 0 0	SERVICIOS DE INSTALACION, REPARACION, MANTENIMIENTO Y CONSERVACION		12,029.76	104,045.24	116,075.00	0.00	0.00	0.00	116,075.00	0.00	0.00	39,154.99	0.00	0.00	0.00
02 05 02 3 5 1 0	CONSERVACIÓN Y MANTENIMIENTO MENOR DE INMUEBLES		0.00	0.00	0.00	0.00	0.00	0.00	0.00	0.00	0.00	0.00	0.00	0.00	0.00
02 05 02 3 5 1 1	CONSERVACIÓN Y MANTENIMIENTO MENOR DE EDIFICIOS		0.00	0.00	0.00	0.00	0.00	0.00	0.00	0.00	0.00	0.00	0.00	0.00	0.00
02 05 02 3 5 2 0	INSTALACIÓN, REPARACIÓN Y MANTENIMIENTO DE MOBILIARIO Y EQUIPO DE ADMINISTRACIÓN, EDUCACIONAL Y RECREATIVO		1,740.00	-1,740.00	0.00	0.00	0.00	0.00	0.00	0.00	0.00	0.00	0.00	0.00	0.00
02 05 02 3 5 2 1	MANTENIMIENTO DE MOBILIARIO Y EQUIPO DE ADMINISTRACIÓN INCLUYE SEGURO		1,740.00	-1,740.00	0.00	0.00	0.00	0.00	0.00	0.00	0.00	0.00	0.00	0.00	0.00
02 05 02 3 5 7 0	INSTALACIÓN, REPARACIÓN Y MANTENIMIENTO DE MAQUINARIA, OTROS EQUIPOS Y HERRAMIENTA		10,289.76	105,785.24	116,075.00	0.00	0.00	0.00	116,075.00	0.00	0.00	39,154.99	0.00	0.00	0.00
02 05 02 3 5 7 2	REPARACIÓN Y MANTENIMIENTO DE VEHÍCULOS		10,289.76	105,785.24	116,075.00	0.00	0.00	0.00	116,075.00	0.00	0.00	39,154.99	0.00	0.00	0.00
02 05 02 5 0 0 0	BIENES MUEBLES, INMUEBLES E INTANGIBLES		0.00	4,872.00	4,872.00	0.00	0.00	0.00	4,872.00	0.00	0.00	4,872.00	0.00	0.00	0.00
02 05 02 5 1 0 0	MOBILIARIO Y EQUIPO DE ADMINISTRACION		0.00	4,872.00	4,872.00	0.00	0.00	0.00	4,872.00	0.00	0.00	4,872.00	0.00	0.00	0.00
02 05 02 5 1 5 0	EQUIPO DE CÓMPUTO Y DE TECNOLOGÍAS DE LA INFORMACIÓN		0.00	4,872.00	4,872.00	0.00	0.00	0.00	4,872.00	0.00	0.00	4,872.00	0.00	0.00	0.00
02 05 02 5 1 9 0	OTROS MOBILIARIOS Y EQUIPOS DE ADMINISTRACIÓN		0.00	0.00	0.00	0.00	0.00	0.00	0.00	0.00	0.00	0.00	0.00	0.00	0.00

**TOTAL DEL GASTO: 13,335,272.37 -4,977,879.46 8,357,392.91 71,503.20 8,319,276.22 8,295,390.31 38,116.69**






**MUNICIPIO DE COQUIMATLAN, COL.**  
Sistema Integral de Contabilidad Gubernamental  
**ESTADO ANALITICO DEL EJERCICIO DEL PRESUPUESTO DE EGRESOS**

**DEL 1 DE ENERO AL 29 DE FEBRERO DE 2024**

Análisis por: Fuente de Financiamiento -- Objeto del Gasto

Clave Presupuestaria	Descripción	Apr. Ene-Feb	AyR Ene-Feb	PrM Ene-Feb	DpC Ene-Feb	Dev Ene-Feb	Pag Ene-Feb	SEje Ene-Feb
FF-OF-RE-Cap-Con-PGen-PEsp								
<b>01</b>	<b>NO ETIQUETADO</b>	<b>16,837,459.52</b>	<b>-3,459,804.53</b>	<b>13,377,654.99</b>			<b>12,478,709.41</b>	
01 01	RECURSOS FISCALES	16,837,459.52	-3,459,804.53	13,377,654.99			12,478,709.41	
01 01 01	RECURSOS PROPIOS	16,837,459.52	-3,459,804.53	13,377,654.99			12,478,709.41	
01 01 01 1	SERVICIOS PERSONALES	8,946,384.54	-1,458,414.62	7,487,969.92	0.00	0.00	7,188,467.36	0.00
01 01 01 1 1	REMUNERACIONES AL PERSONAL DE CARACTER PERMANENTE	4,192,409.18	-313,663.32	3,878,745.86	0.00	0.00	3,878,745.86	0.00
01 01 01 1 1 2	HABERES	205,377.00	-205,377.00	0.00	0.00	0.00	0.00	0.00
01 01 01 1 1 3	SUELDOS BASE AL PERSONAL PERMANENTE	3,987,032.18	-108,286.32	3,878,745.86	0.00	0.00	3,878,745.86	0.00
01 01 01 1 1 3 1	SUELDO	2,753,975.01	-21,897.29	2,732,077.72	0.00	0.00	2,732,077.72	0.00
01 01 01 1 1 3 2	SOBRE SUELDO	945,758.31	-86,299.18	859,459.13	0.00	0.00	859,459.13	0.00
01 01 01 1 1 3 3	QUINQUENIOS	287,298.86	-89.85	287,209.01	0.00	0.00	287,209.01	0.00
01 01 01 1 3	REMUNERACIONES ADICIONALES Y ESPECIALES	527,018.80	-12,689.39	514,329.41	0.00	0.00	514,329.41	0.00
01 01 01 1 3 1	PRIMAS POR AÑOS DE SERVICIOS EFECTIVOS PRESTADOS	0.00	0.00	0.00	0.00	0.00	0.00	0.00
01 01 01 1 3 2	PRIMAS DE VACACIONES, DOMINICAL Y GRATIFICACIÓN DE FIN DE AÑO	16,000.00	17,130.34	33,130.34	0.00	0.00	33,130.34	0.00
01 01 01 1 3 2 1	PRIMA VACACIONAL	0.00	0.00	0.00	0.00	0.00	0.00	0.00
01 01 01 1 3 2 3	PRIMA DE RIESGO	16,000.00	-2,000.00	14,000.00	0.00	0.00	14,000.00	0.00
01 01 01 1 3 2 5	AGUINALDO	0.00	19,130.34	19,130.34	0.00	0.00	19,130.34	0.00
01 01 01 1 3 2 6	CANASTA NAVIDEÑA	0.00	0.00	0.00	0.00	0.00	0.00	0.00
01 01 01 1 3 2 7	CUESTA ENERO	0.00	0.00	0.00	0.00	0.00	0.00	0.00
01 01 01 1 3 2 9	AYUDA FIN DE AÑO	0.00	0.00	0.00	0.00	0.00	0.00	0.00
01 01 01 1 3 4	COMPENSACIONES	511,018.80	-29,819.73	481,199.07	0.00	0.00	481,199.07	0.00
01 01 01 1 3 4 1	COMPENSACIONES	511,018.80	-29,819.73	481,199.07	0.00	0.00	481,199.07	0.00
01 01 01 1 3 4 2	ESTÍMULOS ESPECIALES	0.00	0.00	0.00	0.00	0.00	0.00	0.00
01 01 01 1 4	SEGURIDAD SOCIAL	701,470.88	-613,447.40	88,023.48	0.00	0.00	88,023.48	0.00
01 01 01 1 4 1	APORTACIONES DE SEGURIDAD SOCIAL	701,470.88	-613,447.40	88,023.48	0.00	0.00	88,023.48	0.00
01 01 01 1 4 1 1	CUOTAS AL IMSS	604,572.64	-604,572.64	0.00	0.00	0.00	0.00	0.00
01 01 01 1 4 1 2	PREVISIÓN SOCIAL MÚLTIPLE	96,898.24	-8,874.76	88,023.48	0.00	0.00	88,023.48	0.00
01 01 01 1 5	OTRAS PRESTACIONES SOCIALES Y ECONOMICAS	3,175,761.88	-518,614.51	2,657,147.37	0.00	0.00	2,357,644.81	0.00
01 01 01 1 5 1	CUOTAS PARA EL FONDO DE AHORRO Y FONDO DE TRABAJO	1,723,701.52	-283,710.89	1,439,990.63	0.00	0.00	1,140,488.07	0.00
01 01 01 1 5 1 1	FONDO DE AHORRO	109,567.20	-10,615.66	98,951.54	0.00	0.00	98,951.54	0.00
01 01 01 1 5 1 2	FONDO DE PENSIONES	1,597,467.66	-487,605.37	1,109,862.29	0.00	0.00	810,359.73	0.00
01 01 01 1 5 1 3	LAUDOS	16,666.66	214,510.14	231,176.80	0.00	0.00	231,176.80	0.00
01 01 01 1 5 4	PRESTACIONES CONTRACTUALES	1,452,060.36	-234,903.62	1,217,156.74	0.00	0.00	1,217,156.74	0.00
01 01 01 1 5 4 3	APOYO PARA ADQUISICIÓN DE LENTES	0.00	675.05	675.05	0.00	0.00	675.05	0.00



# MUNICIPIO DE COQUIMATLAN, COL.


Sistema Integral de Contabilidad Gubernamental

## ESTADO ANALITICO DEL EJERCICIO DEL PRESUPUESTO DE EGRESOS

DEL 1 DE ENERO AL 29 DE FEBRERO DE 2024

Análisis por: Fuente de Financiamiento -- Objeto del Gasto

Clave Presupuestaria	Descripción	Apr		Ayr		PrM		Dev		Pag		SEje	
		Ene-Feb	Ene-Feb	Ene-Feb	Ene-Feb	Ene-Feb	Ene-Feb	Ene-Feb	Ene-Feb	Ene-Feb	Ene-Feb	Ene-Feb	
01 01 01 1 5 4 9	AYUDA DE TRANSPORTE	173,476.42	-17,264.80	156,211.62	0.00	156,211.62	0.00	156,211.62	0.00	156,211.62	0.00	156,211.62	0.00
01 01 01 1 5 4 10	AYUDA PARA RENTA	142,801.56	-8,176.48	134,625.08	0.00	134,625.08	0.00	134,625.08	0.00	134,625.08	0.00	134,625.08	0.00
01 01 01 1 5 4 13	AYUDA PARA ÚTILES ESCOLARES	0.00	0.00	0.00	0.00	0.00	0.00	0.00	0.00	0.00	0.00	0.00	0.00
01 01 01 1 5 4 16	BECA MÉDICA ANUAL	16,200.00	-1,400.00	14,800.00	0.00	14,800.00	0.00	14,800.00	0.00	14,800.00	0.00	14,800.00	0.00
01 01 01 1 5 4 17	BECAS	53,358.36	12,931.23	66,289.59	0.00	66,289.59	0.00	66,289.59	0.00	66,289.59	0.00	66,289.59	0.00
01 01 01 1 5 4 24	BONO DE ASISTENCIA PERFECTA	310,844.18	-58,465.87	252,378.31	0.00	252,378.31	0.00	252,378.31	0.00	252,378.31	0.00	252,378.31	0.00
01 01 01 1 5 4 25	BONO DE CUMPLEAÑOS	9,800.00	-700.00	9,100.00	0.00	9,100.00	0.00	9,100.00	0.00	9,100.00	0.00	9,100.00	0.00
01 01 01 1 5 4 27	BONO DE JUBILACIÓN Y RETIRO	0.00	0.00	0.00	0.00	0.00	0.00	0.00	0.00	0.00	0.00	0.00	0.00
01 01 01 1 5 4 29	BONO DE LA SECRETARÍA	0.00	0.00	0.00	0.00	0.00	0.00	0.00	0.00	0.00	0.00	0.00	0.00
01 01 01 1 5 4 31	BONO DEL BURÓCRATA	0.00	0.00	0.00	0.00	0.00	0.00	0.00	0.00	0.00	0.00	0.00	0.00
01 01 01 1 5 4 32	BONO DIA DE LA MADRE	0.00	0.00	0.00	0.00	0.00	0.00	0.00	0.00	0.00	0.00	0.00	0.00
01 01 01 1 5 4 34	BONO DIA DEL BIBLIOTECARIO	0.00	0.00	0.00	0.00	0.00	0.00	0.00	0.00	0.00	0.00	0.00	0.00
01 01 01 1 5 4 35	BONO DIA DEL PADRE	0.00	0.00	0.00	0.00	0.00	0.00	0.00	0.00	0.00	0.00	0.00	0.00
01 01 01 1 5 4 36	BONO ECONÓMICO PARA LA FERIA	0.00	0.00	0.00	0.00	0.00	0.00	0.00	0.00	0.00	0.00	0.00	0.00
01 01 01 1 5 4 39	BONO EXTRAORDINARIO ANUAL	130,424.58	-11,271.26	119,153.32	0.00	119,153.32	0.00	119,153.32	0.00	119,153.32	0.00	119,153.32	0.00
01 01 01 1 5 4 40	BONO PARA CAPACITACIÓN	0.00	0.00	0.00	0.00	0.00	0.00	0.00	0.00	0.00	0.00	0.00	0.00
01 01 01 1 5 4 41	BONO PERSONAL DE CAMPO	0.00	0.00	0.00	0.00	0.00	0.00	0.00	0.00	0.00	0.00	0.00	0.00
01 01 01 1 5 4 42	BONO PRODUCTIVIDAD	307,307.52	-130,900.98	176,406.54	0.00	176,406.54	0.00	176,406.54	0.00	176,406.54	0.00	176,406.54	0.00
01 01 01 1 5 4 44	BONO SINDICAL	0.00	0.00	0.00	0.00	0.00	0.00	0.00	0.00	0.00	0.00	0.00	0.00
01 01 01 1 5 4 45	BONO NAVIDEÑO	0.00	0.00	0.00	0.00	0.00	0.00	0.00	0.00	0.00	0.00	0.00	0.00
01 01 01 1 5 4 46	CANASTA BÁSICA	276,343.68	-19,133.19	257,210.49	0.00	257,210.49	0.00	257,210.49	0.00	257,210.49	0.00	257,210.49	0.00
01 01 01 1 5 4 54	GUARDERIA	5,488.48	1,372.12	6,860.60	0.00	6,860.60	0.00	6,860.60	0.00	6,860.60	0.00	6,860.60	0.00
01 01 01 1 5 4 58	BONO DE NIVELACION FAMILIAR	26,015.58	-2,569.44	23,446.14	0.00	23,446.14	0.00	23,446.14	0.00	23,446.14	0.00	23,446.14	0.00
01 01 01 1 7 0 0	PAGO DE ESTIMULOS A SERVIDORES PUBLICOS	349,723.80	0.00	349,723.80	0.00	349,723.80	0.00	349,723.80	0.00	349,723.80	0.00	349,723.80	0.00
01 01 01 1 7 1 0	ESTIMULOS	349,723.80	0.00	349,723.80	0.00	349,723.80	0.00	349,723.80	0.00	349,723.80	0.00	349,723.80	0.00
01 01 01 1 7 1 2	GASTOS DE REPRESENTACIÓN	349,723.80	0.00	349,723.80	0.00	349,723.80	0.00	349,723.80	0.00	349,723.80	0.00	349,723.80	0.00
01 01 01 2 0 0 0	MATERIALES Y SUMINISTROS	529,035.53	-291.19	528,744.34	1,438.40	527,305.94	1,438.40	432,251.26	1,438.40	432,251.26	1,438.40	432,251.26	1,438.40
01 01 01 2 1 0 0	MATERIALES DE ADMINISTRACION, EMISION DE DOCUMENTOS Y ARTICULOS OFICIALES	74,596.76	22,638.10	97,234.86	0.00	97,234.86	0.00	97,234.86	0.00	97,234.86	0.00	97,234.86	0.00
01 01 01 2 1 1 0	MATERIALES, ÚTILES Y EQUIPOS MENORES DE OFICINA	74,596.76	10,138.96	84,735.72	0.00	84,735.72	0.00	84,735.72	0.00	84,735.72	0.00	84,735.72	0.00
01 01 01 2 1 1 1	MATERIAL Y ÚTILES DE OFICINA	31,466.61	7,351.18	38,817.79	0.00	38,817.79	0.00	38,817.79	0.00	38,817.79	0.00	38,817.79	0.00
01 01 01 2 1 1 2	MATERIAL DE LIMPIEZA	14,553.95	7,896.58	22,450.53	0.00	22,450.53	0.00	22,450.53	0.00	22,450.53	0.00	22,450.53	0.00
01 01 01 2 1 1 3	MATERIAL DE IMPRESIÓN Y REPRODUCCIÓN	2,871.50	-2,871.50	0.00	0.00	0.00	0.00	0.00	0.00	0.00	0.00	0.00	0.00
01 01 01 2 1 1 4	MATERIAL Y ÚTILES DE IMPRESIÓN	25,704.70	-2,237.30	23,467.40	0.00	23,467.40	0.00	23,467.40	0.00	23,467.40	0.00	23,467.40	0.00
01 01 01 2 1 5 0	MATERIAL IMPRESO E INFORMACIÓN DIGITAL	0.00	0.00	0.00	0.00	0.00	0.00	0.00	0.00	0.00	0.00	0.00	0.00
01 01 01 2 1 5 1	MATERIAL IMPRESO.	0.00	0.00	0.00	0.00	0.00	0.00	0.00	0.00	0.00	0.00	0.00	0.00




**MUNICIPIO DE COQUIMATLAN, COL.**  
Sistema Integral de Contabilidad Gubernamental  
**ESTADO ANALITICO DEL EJERCICIO DEL PRESUPUESTO DE EGRESOS**

**DEL 1 DE ENERO AL 29 DE FEBRERO DE 2024**

Análisis por: Fuente de Financiamiento -- Objeto del Gasto

Clave Presupuestaria	Descripción	FF-OF-RF-Cap-Con-PGen-PEsp	Apr		AvR		PrM		Dev		Pag		SEJe Ene-Feb
			Ene-Feb		Ene-Feb		Ene-Feb		Ene-Feb		Ene-Feb		
01 01 01 2 1 5 2	MATERIAL AUDIVISUAL		0.00	0.00	0.00	0.00	0.00	0.00	0.00	0.00	0.00	0.00	0.00
01 01 01 2 1 6 0	MATERIAL DE LIMPIEZA		0.00	12,499.14	12,499.14	0.00	12,499.14	0.00	12,499.14	0.00	2,500.00	2,500.00	0.00
01 01 01 2 1 6 1	MATERIAL PARA ASEO, LIMPIEZA E HIGIENE		0.00	12,499.14	12,499.14	0.00	12,499.14	0.00	12,499.14	0.00	2,500.00	2,500.00	0.00
01 01 01 2 4 0 0	MATERIALES Y ARTICULOS DE CONSTRUCCION Y DE REPARACION		11,266.63	25,220.77	36,487.40	0.00	36,487.40	0.00	36,487.40	0.00	36,487.40	36,487.40	0.00
01 01 01 2 4 1 0	PRODUCTOS MINERALES NO METÁLICOS		0.00	9,396.00	9,396.00	0.00	9,396.00	0.00	9,396.00	0.00	9,396.00	9,396.00	0.00
01 01 01 2 4 1 1	PRODUCTOS MINERALES NO METÁLICOS		0.00	9,396.00	9,396.00	0.00	9,396.00	0.00	9,396.00	0.00	9,396.00	9,396.00	0.00
01 01 01 2 4 4 0	MADERA Y PRODUCTOS DE MADERA		0.00	0.00	0.00	0.00	0.00	0.00	0.00	0.00	0.00	0.00	0.00
01 01 01 2 4 4 1	MADERA Y SUS DERIVADOS		0.00	0.00	0.00	0.00	0.00	0.00	0.00	0.00	0.00	0.00	0.00
01 01 01 2 4 6 0	MATERIAL ELÉCTRICO Y ELECTRÓNICO		11,266.63	13,773.77	25,040.40	0.00	25,040.40	0.00	25,040.40	0.00	25,040.40	25,040.40	0.00
01 01 01 2 4 6 1	MATERIAL ELÉCTRICO Y ELECTRÓNICO PARA OFICINAS ADMINISTRATIVAS		996.32	511.42	1,507.74	0.00	1,507.74	0.00	1,507.74	0.00	1,507.74	1,507.74	0.00
01 01 01 2 4 6 2	MATERIAL ELÉCTRICO PARA EL SISTEMA DE ALUMBRADO PÚBLICO		10,270.31	13,262.35	23,532.66	0.00	23,532.66	0.00	23,532.66	0.00	23,532.66	23,532.66	0.00
01 01 01 2 4 9 0	OTROS MATERIALES Y ARTÍCULOS DE CONSTRUCCION Y REPARACION		0.00	2,051.00	2,051.00	0.00	2,051.00	0.00	2,051.00	0.00	2,051.00	2,051.00	0.00
01 01 01 2 4 9 1	OTROS MATERIALES Y ARTÍCULOS DE CONSTRUCCION Y REPARACION		0.00	2,051.00	2,051.00	0.00	2,051.00	0.00	2,051.00	0.00	2,051.00	2,051.00	0.00
01 01 01 2 5 0 0	PRODUCTOS QUÍMICOS, FARMACEUTICOS Y DE LABORATORIO		6,092.76	-3,513.76	2,579.00	0.00	2,579.00	0.00	2,579.00	0.00	2,579.00	2,579.00	0.00
01 01 01 2 5 2 0	FERTILIZANTES, PESTICIDAS Y OTROS AGROQUÍMICOS		0.00	2,100.00	2,100.00	0.00	2,100.00	0.00	2,100.00	0.00	2,100.00	2,100.00	0.00
01 01 01 2 5 2 1	HIERBICIDAS Y PLAGUICIDAS.		0.00	2,100.00	2,100.00	0.00	2,100.00	0.00	2,100.00	0.00	2,100.00	2,100.00	0.00
01 01 01 2 5 3 0	MEDICINAS Y PRODUCTOS FARMACÉUTICOS		6,092.76	-5,613.76	479.00	0.00	479.00	0.00	479.00	0.00	479.00	479.00	0.00
01 01 01 2 5 3 1	MEDICINAS Y PRODUCTOS FARMACÉUTICOS DE APLICACIÓN HUMANA Y ANIMAL.		6,092.76	-5,613.76	479.00	0.00	479.00	0.00	479.00	0.00	479.00	479.00	0.00
01 01 01 2 6 0 0	COMBUSTIBLES, LUBRICANTES Y ADITIVOS		429,579.03	-61,510.40	368,068.63	0.00	368,068.63	0.00	368,068.63	0.00	368,068.63	296,336.19	0.00
01 01 01 2 6 1 0	COMBUSTIBLES, LUBRICANTES Y ADITIVOS		429,579.03	-61,510.40	368,068.63	0.00	368,068.63	0.00	368,068.63	0.00	368,068.63	296,336.19	0.00
01 01 01 2 6 1 1	GASOLINA		429,579.03	-61,510.40	368,068.63	0.00	368,068.63	0.00	368,068.63	0.00	368,068.63	296,336.19	0.00
01 01 01 2 7 0 0	VESTUARIO, BLANCOS, PRENDAS DE PROTECCION Y ARTICULOS DEPORTIVOS		1,374.57	9,410.68	10,785.25	1,438.40	9,346.85	0.00	9,346.85	0.00	7,400.35	1,438.40	1,438.40
01 01 01 2 7 1 0	VESTUARIO Y UNIFORMES		0.00	0.00	0.00	0.00	0.00	0.00	0.00	0.00	0.00	0.00	0.00
01 01 01 2 7 1 1	UNIFORMES		0.00	0.00	0.00	0.00	0.00	0.00	0.00	0.00	0.00	0.00	0.00
01 01 01 2 7 2 0	PRENDAS DE SEGURIDAD Y PROTECCIÓN PERSONAL		1,374.57	1,940.28	3,314.85	0.00	3,314.85	0.00	3,314.85	0.00	1,368.35	0.00	0.00
01 01 01 2 7 2 1	ROPA Y EQUIPO DE SEGURIDAD		1,374.57	1,940.28	3,314.85	0.00	3,314.85	0.00	3,314.85	0.00	1,368.35	0.00	0.00
01 01 01 2 7 3 0	ARTÍCULOS DEPORTIVOS		0.00	7,470.40	7,470.40	1,438.40	6,032.00	0.00	6,032.00	0.00	6,032.00	1,438.40	1,438.40
01 01 01 2 7 3 1	BALONES, REDES, TROFEOS, RAQUETAS Y GUANTES		0.00	1,438.40	1,438.40	1,438.40	0.00	0.00	0.00	0.00	0.00	0.00	1,438.40




**MUNICIPIO DE COQUIMATLAN, COL.**  
Sistema Integral de Contabilidad Gubernamental

**ESTADO ANALITICO DEL EJERCICIO DEL PRESUPUESTO DE EGRESOS**

**DEL 1 DE ENERO AL 29 DE FEBRERO DE 2024**

Análisis por: Fuente de Financiamiento -- Objeto del Gasto

Clave Presupuestaria	Descripción	Apr		AyR		PrM		DpC		Dev		Pag		SEje	Ene- Feb
		Ene-Feb	Feb	Ene-Feb	Feb	Ene-Feb	Feb	Ene-Feb	Feb	Ene-Feb	Feb	Ene-Feb	Feb		
01 01 01 2 7 3 2	OTROS ARTÍCULOS DEPORTIVOS	0.00	6,032.00	6,032.00	0.00	6,032.00	0.00	6,032.00	0.00	6,032.00	0.00	6,032.00	0.00	0.00	0.00
01 01 01 2 8 0 0	MATERIALES Y SUMINISTROS PARA SEGURIDAD	5,800.00	7,789.20	13,589.20	0.00	13,589.20	0.00	13,589.20	0.00	13,589.20	0.00	13,589.20	0.00	0.00	0.00
01 01 01 2 8 2 0	MATERIALES DE SEGURIDAD PÚBLICA	5,800.00	7,789.20	13,589.20	0.00	13,589.20	0.00	13,589.20	0.00	13,589.20	0.00	13,589.20	0.00	0.00	0.00
01 01 01 2 8 2 1	MUNICIONES, ESPOLETAS, CARGAS, GRANADAS, CARTUCHOS Y BALAS.	5,800.00	7,789.20	13,589.20	0.00	13,589.20	0.00	13,589.20	0.00	13,589.20	0.00	13,589.20	0.00	0.00	0.00
01 01 01 2 9 0 0	HERRAMIENTAS, REFACCIONES Y ACCESORIOS MENORES	325.78	-325.78	0.00	0.00	0.00	0.00	0.00	0.00	0.00	0.00	0.00	0.00	0.00	0.00
01 01 01 2 9 1 0	HERRAMIENTAS MENORES	0.00	0.00	0.00	0.00	0.00	0.00	0.00	0.00	0.00	0.00	0.00	0.00	0.00	0.00
01 01 01 2 9 1 1	HERRAMIENTAS DE CARPINTERÍA, SILVICULTURA, HORTICULTURA, GANADERÍA Y AGRICULTURA	0.00	0.00	0.00	0.00	0.00	0.00	0.00	0.00	0.00	0.00	0.00	0.00	0.00	0.00
01 01 01 2 9 4 0	REFACCIONES Y ACCESORIOS MENORES DE EQUIPO DE CÓMPUTO Y TECNOLOGÍAS DE LA INFORMACIÓN	70.47	-70.47	0.00	0.00	0.00	0.00	0.00	0.00	0.00	0.00	0.00	0.00	0.00	0.00
01 01 01 2 9 4 1	REFACCIONES Y ACCESORIOS MENORES PARA EQUIPOS DE COMPUTO	70.47	-70.47	0.00	0.00	0.00	0.00	0.00	0.00	0.00	0.00	0.00	0.00	0.00	0.00
01 01 01 2 9 6 0	REFACCIONES Y ACCESORIOS MENORES DE EQUIPO DE TRANSPORTE	255.31	-255.31	0.00	0.00	0.00	0.00	0.00	0.00	0.00	0.00	0.00	0.00	0.00	0.00
01 01 01 2 9 6 1	REFACCIONES Y ACCESORIOS MENORES DE EQUIPO DE TRANSPORTE	255.31	-255.31	0.00	0.00	0.00	0.00	0.00	0.00	0.00	0.00	0.00	0.00	0.00	0.00
01 01 01 3 0 0 0	SERVICIOS GENERALES	2,464,813.62	-377,540.18	2,087,273.44	0.00	2,087,273.44	0.00	2,087,273.44	0.00	2,087,273.44	0.00	1,721,018.30	0.00	0.00	0.00
01 01 01 3 1 0 0	SERVICIOS BÁSICOS	631,203.82	-493,388.82	137,815.00	0.00	137,815.00	0.00	137,815.00	0.00	137,815.00	0.00	60,498.00	0.00	0.00	0.00
01 01 01 3 1 1 0	ENERGÍA ELÉCTRICA	612,440.82	-493,999.82	118,441.00	0.00	118,441.00	0.00	118,441.00	0.00	118,441.00	0.00	41,124.00	0.00	0.00	0.00
01 01 01 3 1 1 1	ENERGÍA ELÉCTRICA DE OFICINAS ADMINISTRATIVAS	122,159.00	-3,718.00	118,441.00	0.00	118,441.00	0.00	118,441.00	0.00	118,441.00	0.00	41,124.00	0.00	0.00	0.00
01 01 01 3 1 1 2	ENERGÍA ELÉCTRICA DE ALUMBRADO PÚBLICO	490,281.82	-490,281.82	0.00	0.00	0.00	0.00	0.00	0.00	0.00	0.00	0.00	0.00	0.00	0.00
01 01 01 3 1 4 0	TELEFONÍA TRADICIONAL	18,763.00	611.00	19,374.00	0.00	19,374.00	0.00	19,374.00	0.00	19,374.00	0.00	19,374.00	0.00	0.00	0.00
01 01 01 3 1 4 1	SERVICIO TELEFÓNICO CONVENCIONAL	18,763.00	611.00	19,374.00	0.00	19,374.00	0.00	19,374.00	0.00	19,374.00	0.00	19,374.00	0.00	0.00	0.00
01 01 01 3 1 7 0	SERVICIOS DE ACCESO A INTERNET REDES Y PROCESAMIENTO DE INFORMACIÓN	0.00	0.00	0.00	0.00	0.00	0.00	0.00	0.00	0.00	0.00	0.00	0.00	0.00	0.00
01 01 01 3 1 7 3	DISEÑO DE PÁGINAS WEB Y CORREO.	0.00	0.00	0.00	0.00	0.00	0.00	0.00	0.00	0.00	0.00	0.00	0.00	0.00	0.00
01 01 01 3 2 0 0	SERVICIOS DE ARRENDAMIENTO	21,850.20	18,020.20	39,870.40	0.00	39,870.40	0.00	39,870.40	0.00	39,870.40	0.00	39,870.40	0.00	0.00	0.00
01 01 01 3 2 2 0	ARRENDAMIENTO DE EDIFICIOS	20,000.00	2,000.00	22,000.00	0.00	22,000.00	0.00	22,000.00	0.00	22,000.00	0.00	22,000.00	0.00	0.00	0.00
01 01 01 3 2 2 3	ARRENDAMIENTO DE EDIFICIOS PARA OFICINAS	20,000.00	2,000.00	22,000.00	0.00	22,000.00	0.00	22,000.00	0.00	22,000.00	0.00	22,000.00	0.00	0.00	0.00
01 01 01 3 2 5 0	ARRENDAMIENTO DE EQUIPO DE TRANSPORTE	0.00	7,500.00	7,500.00	0.00	7,500.00	0.00	7,500.00	0.00	7,500.00	0.00	7,500.00	0.00	0.00	0.00
01 01 01 3 2 5 1	ARRENDAMIENTO DE EQUIPO DE TRANSPORTE TERRESTRE	0.00	7,500.00	7,500.00	0.00	7,500.00	0.00	7,500.00	0.00	7,500.00	0.00	7,500.00	0.00	0.00	0.00
01 01 01 3 2 9 0	OTROS ARRENDAMIENTOS	1,850.20	8,520.20	10,370.40	0.00	10,370.40	0.00	10,370.40	0.00	10,370.40	0.00	10,370.40	0.00	0.00	0.00
01 01 01 3 2 9 1	ARRENDAMIENTO DE MUEBLES PARA EVENTOS	1,850.20	8,520.20	10,370.40	0.00	10,370.40	0.00	10,370.40	0.00	10,370.40	0.00	10,370.40	0.00	0.00	0.00




**MUNICIPIO DE COQUIMATLAN, COL.**  
**Sistema Integral de Contabilidad Gubernamental**  
**ESTADO ANALITICO DEL EJERCICIO DEL PRESUPUESTO DE EGRESOS**

**DEL 1 DE ENERO AL 29 DE FEBRERO DE 2024**

Análisis por: Fuente de Financiamiento -- Objeto del Gasto

Clave Presupuestaria	Descripción	FF-OF-RF-Cap-Con-PGen-PEsp	Apr		AyR		PrM		DpC		Dev		Pag		SE/Ej		
			Ene-Feb		Ene-Feb		Ene-Feb		Ene-Feb		Ene-Feb		Ene-Feb		Ene-Feb		
01 01 01 3 3 0 0	INCLUYE MANTELERA, LOMAS Y CARPAS.		6,132.11		962.91		7,095.02		0.00		7,095.02		7,095.02		7,095.02		0.00
01 01 01 3 3 1 0	SERVICIOS PROFESIONALES, CIENTIFICOS, TECNICOS Y OTROS SERVICIOS		6,132.11		962.91		7,095.02		0.00		7,095.02		7,095.02		7,095.02		0.00
01 01 01 3 3 1 1	SERVICIOS LEGALES, DE CONTABILIDAD, AUDITORIA Y RELACIONADOS		0.00		0.00		0.00		0.00		0.00		0.00		0.00		0.00
01 01 01 3 3 1 2	SERVICIOS LEGALES, NOTARIALES Y DE APOYO PARA TRÁMITES LEGALES.		6,132.11		962.91		7,095.02		0.00		7,095.02		7,095.02		7,095.02		0.00
01 01 01 3 4 0 0	SERVICIOS DE CONTABILIDAD, AUDITORIA Y ASESORIA CONTABLE Y FISCAL.		15,005.34		6,240.09		21,245.43		0.00		21,245.43		21,245.43		21,245.43		0.00
01 01 01 3 4 1 0	SERVICIOS FINANCIEROS, BANCARIOS Y COMERCIALES		15,005.34		6,240.09		21,245.43		0.00		21,245.43		21,245.43		21,245.43		0.00
01 01 01 3 4 1 1	SERVICIOS FINANCIEROS Y BANCARIOS		15,005.34		6,240.09		21,245.43		0.00		21,245.43		21,245.43		21,245.43		0.00
01 01 01 3 4 5 0	COMISIONES BANCARIAS		0.00		0.00		0.00		0.00		0.00		0.00		0.00		0.00
01 01 01 3 4 5 1	SEGURO DE BIENES PATRIMONIALES		0.00		0.00		0.00		0.00		0.00		0.00		0.00		0.00
01 01 01 3 5 0 0	PRIMAS DE SEGUROS CONTRA ROBOS, INCENDIOS Y DEMAS RIESGOS Y CONTINGENCIAS.		0.00		0.00		0.00		0.00		0.00		0.00		0.00		0.00
01 01 01 3 5 0 0	SERVICIOS DE INSTALACION, REPARACION, MANTENIMIENTO Y CONSERVACION		551,544.68		93,071.59		644,616.27		0.00		644,616.27		374,506.27		0.00		0.00
01 01 01 3 5 1 0	CONSERVACIÓN Y MANTENIMIENTO MENOR DE INMUEBLES		244,369.86		44,279.44		288,649.30		0.00		288,649.30		167,585.30		0.00		0.00
01 01 01 3 5 1 1	CONSERVACIÓN Y MANTENIMIENTO MENOR DE EDIFICIOS		20,339.56		8,496.75		28,836.31		0.00		28,836.31		28,567.31		0.00		0.00
01 01 01 3 5 1 3	CONSERVACIÓN Y MANTENIMIENTO MENOR DE ÁREAS VERDES		224,030.30		35,782.69		259,812.99		0.00		259,812.99		139,017.99		0.00		0.00
01 01 01 3 5 2 0	INSTALACIÓN, REPARACIÓN Y MANTENIMIENTO DE MOBILIARIO Y EQUIPO DE ADMINISTRACIÓN, EDUCACIONAL Y RECREATIVO		1,271.32		21,294.68		22,566.00		0.00		22,566.00		21,000.00		0.00		0.00
01 01 01 3 5 2 1	MANTENIMIENTO DE MOBILIARIO Y EQUIPO DE ADMINISTRACIÓN INCLUYE SEGURO		1,271.32		21,294.68		22,566.00		0.00		22,566.00		21,000.00		0.00		0.00
01 01 01 3 5 3 0	INSTALACIÓN, REPARACIÓN Y MANTENIMIENTO DE EQUIPO DE CÓMPUTO Y TECNOLOGÍA DE LA INFORMACIÓN		0.00		2,533.01		2,533.01		0.00		2,533.01		2,533.01		2,533.01		0.00
01 01 01 3 5 3 1	INSTALACIÓN, REPARACIÓN Y MANTENIMIENTO DE EQUIPOS DE CÓMPUTO INCLUYE POLIZA DE SEGURO		0.00		2,533.01		2,533.01		0.00		2,533.01		2,533.01		2,533.01		0.00
01 01 01 3 5 7 0	INSTALACIÓN, REPARACIÓN Y MANTENIMIENTO DE MAQUINARIA, OTROS EQUIPOS Y HERRAMIENTA		305,903.50		24,964.46		330,867.96		0.00		330,867.96		183,387.96		0.00		0.00
01 01 01 3 5 7 1	REPARACIÓN Y MANTENIMIENTO DE		7,950.00		19,779.99		27,729.99		0.00		27,729.99		27,729.99		27,729.99		0.00




**MUNICIPIO DE COQUIMATLAN, COL.**  
Sistema Integral de Contabilidad Gubernamental  
**ESTADO ANALITICO DEL EJERCICIO DEL PRESUPUESTO DE EGRESOS**

**DEL 1 DE ENERO AL 29 DE FEBRERO DE 2024**

Análisis por: Fuente de Financiamiento -- Objeto del Gasto

Clave Presupuestaria	Descripción	Apr. Ene-Feb	AyR Ene-Feb	PrM Ene-Feb	DpC Ene-Feb	Dev Ene-Feb	Pag Ene-Feb	SEje Ene-Feb
FF-OF-RF-Cap-Con-PGen-PEsp								
	<b>MAQUINARIA</b>							
01 01 01 3 5 7 2	REPARACIÓN Y MANTENIMIENTO DE VEHÍCULOS	297,953.50	5,184.47	303,137.97	0.00	303,137.97	155,657.97	0.00
01 01 01 3 8 0 0	SERVICIOS OFICIALES	1,230,412.53	-32,963.03	1,197,449.50	0.00	1,197,449.50	1,178,621.36	0.00
01 01 01 3 8 2 0	GASTOS DE ORDEN SOCIAL Y CULTURAL	1,230,240.75	-32,791.25	1,197,449.50	0.00	1,197,449.50	1,178,621.36	0.00
01 01 01 3 8 2 2	GASTOS POR CELEBRACIÓN DE ACTOS DE ORDEN SOCIAL	1,230,240.75	-32,791.25	1,197,449.50	0.00	1,197,449.50	1,178,621.36	0.00
01 01 01 3 8 4 0	EXPOSICIONES	171.78	-171.78	0.00	0.00	0.00	0.00	0.00
01 01 01 3 8 4 1	INSTALACIÓN Y SOSTENIMIENTO DE EXPOSICIONES	171.78	-171.78	0.00	0.00	0.00	0.00	0.00
01 01 01 3 9 0 0	OTROS SERVICIOS GENERALES	8,664.94	30,516.88	39,181.82	0.00	39,181.82	39,181.82	0.00
01 01 01 3 9 4 0	SENTENCIAS Y RESOLUCIONES POR AUTORIDAD COMPETENTE	0.00	0.00	0.00	0.00	0.00	0.00	0.00
01 01 01 3 9 4 1	OBLIGACIONES O INDEMNIZACIONES DERIVADAS DE RESOLUCIONES DE AUTORIDADES COMPETENTES	0.00	0.00	0.00	0.00	0.00	0.00	0.00
01 01 01 3 9 9 0	OTROS SERVICIOS GENERALES	8,664.94	30,516.88	39,181.82	0.00	39,181.82	39,181.82	0.00
01 01 01 3 9 9 1	OTROS SERVICIOS GENERALES	8,664.94	30,516.88	39,181.82	0.00	39,181.82	39,181.82	0.00
01 01 01 4 0 0 0	TRANSFERENCIAS, ASIGNACIONES, SUBSIDIOS Y OTRAS AYUDAS	2,910,033.18	17,628.24	2,927,661.42	0.00	2,927,661.42	2,823,861.42	0.00
01 01 01 4 2 0 0	TRANSFERENCIAS AL RESTO DEL SECTOR PÚBLICO	1,533,333.32	0.00	1,533,333.32	0.00	1,533,333.32	1,429,533.32	0.00
01 01 01 4 2 4 0	TRANSFERENCIAS OTORGADAS A ENTIDADES FEDERATIVAS Y MUNICIPIOS	1,533,333.32	0.00	1,533,333.32	0.00	1,533,333.32	1,429,533.32	0.00
01 01 01 4 4 0 0	AYUDAS SOCIALES	45,300.00	16,500.00	61,800.00	0.00	61,800.00	61,800.00	0.00
01 01 01 4 4 1 0	AYUDAS SOCIALES A PERSONAS	9,000.00	17,600.00	26,600.00	0.00	26,600.00	26,600.00	0.00
01 01 01 4 4 7 0	AYUDAS SOCIALES A ENTIDADES DE INTERÉS PÚBLICO	36,300.00	-1,100.00	35,200.00	0.00	35,200.00	35,200.00	0.00
01 01 01 4 5 0 0	PENSIONES Y JUBILACIONES	1,331,399.86	1,128.24	1,332,528.10	0.00	1,332,528.10	1,332,528.10	0.00
01 01 01 4 5 2 0	JUBILACIONES	1,331,399.86	1,128.24	1,332,528.10	0.00	1,332,528.10	1,332,528.10	0.00
01 01 01 5 0 0 0	BIENES MUEBLES, INMUEBLES E INTANGIBLES	1,639,080.66	-1,615,754.01	23,326.65	2,800.00	20,526.65	20,526.65	2,800.00
01 01 01 5 1 0 0	MOBILIARIO Y EQUIPO DE ADMINISTRACION	1,639,080.66	-1,615,754.01	23,326.65	2,800.00	20,526.65	20,526.65	2,800.00
01 01 01 5 1 5 0	EQUIPO DE CÓMPUTO Y DE TECNOLOGÍAS DE LA INFORMACIÓN	0.00	20,526.65	20,526.65	0.00	20,526.65	20,526.65	0.00
01 01 01 5 1 9 0	OTROS MOBILIARIOS Y EQUIPOS DE ADMINISTRACIÓN	1,639,080.66	-1,636,280.66	2,800.00	2,800.00	0.00	0.00	2,800.00
01 01 01 5 2 0 0	MOBILIARIO Y EQUIPO EDUCACIONAL Y RECREATIVO	0.00	0.00	0.00	0.00	0.00	0.00	0.00
01 01 01 5 2 3 0	CÁMARAS FOTOGRÁFICAS Y DE VIDEO	0.00	0.00	0.00	0.00	0.00	0.00	0.00
01 01 01 9 0 0 0	DEUDA PÚBLICA	348,111.99	-25,432.77	322,679.22	0.00	559,294.51	292,584.42	0.00




**MUNICIPIO DE COQUIMATLAN, COL.**  
**Sistema Integral de Contabilidad Gubernamental**  
**ESTADO ANALITICO DEL EJERCICIO DEL PRESUPUESTO DE EGRESOS**

**DEL 1 DE ENERO AL 29 DE FEBRERO DE 2024**

Análisis por: Fuente de Financiamiento -- Objeto del Gasto

Clave Presupuestaria	Descripción	Apr. Ene-Feb	AVR Ene-Feb	PrM Ene-Feb	DpC Ene-Feb	Dev. Ene-Feb	Pag. Ene-Feb	SEje Ene-Feb
FF-OF-RF-Cap-Con-PGen-PEsp								
01 01 01 9 1 0 0	AMORTIZACION DE LA DEUDA PUBLICA	136,453.23	13,158.10	149,611.33	0.00	149,611.33	149,611.33	0.00
01 01 01 9 1 1 0	AMORTIZACION DE LA DEUDA INTERNA CON INSTITUCIONES DE CRÉDITO	136,453.23	13,158.10	149,611.33	0.00	149,611.33	149,611.33	0.00
01 01 01 9 1 1 3	PRESTAMO BANOBRAS CREDITO NO. 7178	95,876.75	9,249.21	105,125.96	0.00	105,125.96	105,125.96	0.00
01 01 01 9 1 1 4	PRESTAMO BANOBRAS CREDITO NO. 7211	40,576.48	3,908.89	44,485.37	0.00	44,485.37	44,485.37	0.00
01 01 01 9 2 0 0	INTERESES DE LA DEUDA PUBLICA	144,393.96	-38,590.87	105,803.09	0.00	105,803.09	105,803.09	0.00
01 01 01 9 2 1 0	INTERESES DE LA DEUDA INTERNA CON INSTITUCIONES DE CRÉDITO	144,393.96	-38,590.87	105,803.09	0.00	105,803.09	105,803.09	0.00
01 01 01 9 4 0 0	GASTOS DE LA DEUDA PUBLICA	67,264.80	0.00	67,264.80	67,264.80	0.00	0.00	67,264.80
01 01 01 9 4 2 0	GASTOS DE LA DEUDA PÚBLICA EXTERNA	67,264.80	0.00	67,264.80	67,264.80	0.00	0.00	67,264.80
01 01 01 9 9 0 0	ADEUDOS DE EJERCICIOS FISCALES ANTERIORES (ADEFAS)	0.00	0.00	0.00	-	303,880.09	37,170.00	-
01 01 01 9 9 1 0	ADEFAS	0.00	0.00	0.00	-	303,880.09	37,170.00	-
01 01 01 9 9 1 1	ADEFAS	0.00	0.00	0.00	-	303,880.09	37,170.00	-
<b>02</b>	<b>ETIQUETADO</b>	<b>10,438,413.77</b>	<b>-7,203,341.00</b>	<b>3,235,072.77</b>	<b>0.00</b>	<b>3,235,072.77</b>	<b>2,614,103.90</b>	<b>0.00</b>
02 05	RECURSOS FEDERALES	10,438,413.77	-7,203,341.00	3,235,072.77	0.00	3,235,072.77	2,614,103.90	0.00
02 05 01	FONDO DE INFRAESTRUCTURA SOCIAL MUNICIPAL	7,693,781.20	-7,693,781.20	0.00	0.00	0.00	0.00	0.00
02 05 01 6 0 0 0	INVERSION PUBLICA	7,693,781.20	-7,693,781.20	0.00	0.00	0.00	0.00	0.00
02 05 01 6 1 0 0	OBRA PUBLICA EN BIENES DE DOMINIO PUBLICO	7,693,781.20	-7,693,781.20	0.00	0.00	0.00	0.00	0.00
02 05 01 6 1 4 0	DIVISION DE TERRENOS Y CONSTRUCCIÓN DE OBRAS DE URBANIZACIÓN	7,693,781.20	-7,693,781.20	0.00	0.00	0.00	0.00	0.00
02 05 01 6 1 4 7	CONSTRUCCIÓN DE OTRAS OBRAS DE URBANIZACIÓN	7,693,781.20	-7,693,781.20	0.00	0.00	0.00	0.00	0.00
02 05 02	FONDO DE FORTALECIMIENTO SOCIAL MUNICIPAL	2,744,632.57	490,440.20	3,235,072.77	0.00	3,235,072.77	2,614,103.90	0.00
02 05 02 1 0 0 0	SERVICIOS PERSONALES	2,028,264.59	457,192.74	2,485,457.33	0.00	2,485,457.33	2,002,174.71	0.00
02 05 02 1 1 0 0	REMUNERACIONES AL PERSONAL DE CARACTER PERMANENTE	1,359,687.57	32,759.01	1,392,446.58	0.00	1,392,446.58	1,392,446.58	0.00
02 05 02 1 1 3 0	SUELDOS BASE AL PERSONAL PERMANENTE	1,359,687.57	32,759.01	1,392,446.58	0.00	1,392,446.58	1,392,446.58	0.00
02 05 02 1 1 3 1	SUELDO	1,318,507.07	32,633.59	1,351,140.66	0.00	1,351,140.66	1,351,140.66	0.00
02 05 02 1 1 3 3	QUINQUENIOS	41,180.50	125.42	41,305.92	0.00	41,305.92	41,305.92	0.00
02 05 02 1 2 0 0	REMUNERACIONES AL PERSONAL DE CARÁCTER TRANSITORIO	0.00	23,332.32	23,332.32	0.00	23,332.32	23,332.32	0.00
02 05 02 1 2 1 0	HONORARIOS ASIMILABLES A SALARIOS	0.00	23,332.32	23,332.32	0.00	23,332.32	23,332.32	0.00
02 05 02 1 3 0 0	REMUNERACIONES ADICIONALES Y ESPECIALES	283,266.80	-58,977.74	224,289.06	0.00	224,289.06	224,289.06	0.00
02 05 02 1 3 2 0	PRIMAS DE VACACIONES, DOMINICAL Y GRATIFICACIÓN DE FIN DE AÑO	0.00	27,166.67	27,166.67	0.00	27,166.67	27,166.67	0.00




**MUNICIPIO DE COQUIMATLAN, COL.**  
Sistema Integral de Contabilidad Gubernamental  
**ESTADO ANALITICO DEL EJERCICIO DEL PRESUPUESTO DE EGRESOS**

**DEL 1 DE ENERO AL 29 DE FEBRERO DE 2024**

Análisis por: Fuente de Financiamiento -- Objeto del Gasto

Clave Presupuestaria	Descripción	Apr		Ave		PrM		Dev		Pag		SE/Ej. Ene- Feb	
		Ene-Feb	Feb	Ene-Feb	Feb	Ene-Feb	Feb	Ene-Feb	Feb	Ene-Feb	Feb	Ene-Feb	Feb
02 05 02 1 3 2 1	PRIMA VACACIONAL	0.00	26,000.00	26,000.00	0.00	26,000.00	0.00	26,000.00	0.00	26,000.00	26,000.00	0.00	0.00
02 05 02 1 3 2 5	AGUINALDO	0.00	1,166.67	1,166.67	0.00	1,166.67	0.00	1,166.67	0.00	1,166.67	1,166.67	0.00	0.00
02 05 02 1 3 2 6	CANASTA NAVIDEÑA	0.00	0.00	0.00	0.00	0.00	0.00	0.00	0.00	0.00	0.00	0.00	0.00
02 05 02 1 3 2 7	CUESTA ENERO	0.00	0.00	0.00	0.00	0.00	0.00	0.00	0.00	0.00	0.00	0.00	0.00
02 05 02 1 3 2 9	AYUDA FIN DE AÑO	0.00	0.00	0.00	0.00	0.00	0.00	0.00	0.00	0.00	0.00	0.00	0.00
02 05 02 1 3 2 10	BONO DIA DEL POLICIA	283,266.80	-86,144.41	197,122.39	0.00	197,122.39	0.00	197,122.39	0.00	197,122.39	197,122.39	0.00	0.00
02 05 02 1 3 4 0	COMPENSACIONES	283,266.80	-86,144.41	197,122.39	0.00	197,122.39	0.00	197,122.39	0.00	197,122.39	197,122.39	0.00	0.00
02 05 02 1 3 4 1	COMPENSACIONES	222,887.30	508,802.17	731,689.47	0.00	731,689.47	0.00	731,689.47	0.00	731,689.47	248,406.85	0.00	0.00
02 05 02 1 4 0 0	SEGURIDAD SOCIAL	222,887.30	508,802.17	731,689.47	0.00	731,689.47	0.00	731,689.47	0.00	731,689.47	248,406.85	0.00	0.00
02 05 02 1 4 1 0	APORTACIONES DE SEGURIDAD SOCIAL	222,887.30	508,802.17	731,689.47	0.00	731,689.47	0.00	731,689.47	0.00	731,689.47	248,406.85	0.00	0.00
02 05 02 1 4 1 1	CUOTAS AL IMSS	162,422.92	-48,723.02	113,699.90	0.00	113,699.90	0.00	113,699.90	0.00	113,699.90	113,699.90	0.00	0.00
02 05 02 1 5 0 0	OTRAS PRESTACIONES SOCIALES Y ECONOMICAS	162,422.92	-48,723.02	113,699.90	0.00	113,699.90	0.00	113,699.90	0.00	113,699.90	113,699.90	0.00	0.00
02 05 02 1 5 4 0	PRESTACIONES CONTRACTUALES	162,422.92	-48,723.02	113,699.90	0.00	113,699.90	0.00	113,699.90	0.00	113,699.90	113,699.90	0.00	0.00
02 05 02 1 5 4 32	BONO DIA DE LA MADRE	0.00	0.00	0.00	0.00	0.00	0.00	0.00	0.00	0.00	0.00	0.00	0.00
02 05 02 1 5 4 35	BONO DIA DEL PADRE	0.00	0.00	0.00	0.00	0.00	0.00	0.00	0.00	0.00	0.00	0.00	0.00
02 05 02 1 5 4 46	CANASTA BÁSICA	162,422.92	-48,723.02	113,699.90	0.00	113,699.90	0.00	113,699.90	0.00	113,699.90	113,699.90	0.00	0.00
02 05 02 2 0 0 0	MATERIALES Y SUMINISTROS	281,590.44	17,641.61	299,232.05	0.00	299,232.05	0.00	299,232.05	0.00	299,232.05	245,935.80	0.00	0.00
02 05 02 2 1 0 0	MATERIALES DE ADMINISTRACION, EMISION DE DOCUMENTOS Y ARTICULOS OFICIALES	3,872.00	-3,471.99	400.01	0.00	400.01	0.00	400.01	0.00	400.01	400.01	0.00	0.00
02 05 02 2 1 1 0	MATERIALES, ÚTILES Y EQUIPOS MENORES DE OFICINA	3,872.00	-3,471.99	400.01	0.00	400.01	0.00	400.01	0.00	400.01	400.01	0.00	0.00
02 05 02 2 1 1 1	MATERIAL Y ÚTILES DE OFICINA	3,872.00	-3,471.99	400.01	0.00	400.01	0.00	400.01	0.00	400.01	400.01	0.00	0.00
02 05 02 2 4 0 0	MATERIALES Y ARTICULOS DE CONSTRUCCION Y DE REPARACION	0.00	0.00	0.00	0.00	0.00	0.00	0.00	0.00	0.00	0.00	0.00	0.00
02 05 02 2 4 9 0	OTROS MATERIALES Y ARTÍCULOS DE CONSTRUCCIÓN Y REPARACIÓN	0.00	0.00	0.00	0.00	0.00	0.00	0.00	0.00	0.00	0.00	0.00	0.00
02 05 02 2 4 9 1	OTROS MATERIALES Y ARTÍCULOS DE CONSTRUCCIÓN Y REPARACIÓN	0.00	0.00	0.00	0.00	0.00	0.00	0.00	0.00	0.00	0.00	0.00	0.00
02 05 02 2 5 0 0	PRODUCTOS QUIMICOS, FARMACEUTICOS Y DE LABORATORIO	0.00	0.00	0.00	0.00	0.00	0.00	0.00	0.00	0.00	0.00	0.00	0.00
02 05 02 2 5 3 0	MEDICINAS Y PRODUCTOS FARMACÉUTICOS	0.00	0.00	0.00	0.00	0.00	0.00	0.00	0.00	0.00	0.00	0.00	0.00
02 05 02 2 5 3 1	MEDICINAS Y PRODUCTOS FARMACÉUTICOS DE APLICACIÓN HUMANA Y ANIMAL.	0.00	0.00	0.00	0.00	0.00	0.00	0.00	0.00	0.00	0.00	0.00	0.00
02 05 02 2 6 0 0	COMBUSTIBLES, LUBRICANTES Y ADITIVOS	277,245.78	21,586.26	298,832.04	0.00	298,832.04	0.00	298,832.04	0.00	298,832.04	245,535.79	0.00	0.00
02 05 02 2 6 1 0	COMBUSTIBLES, LUBRICANTES Y ADITIVOS	277,245.78	21,586.26	298,832.04	0.00	298,832.04	0.00	298,832.04	0.00	298,832.04	245,535.79	0.00	0.00
02 05 02 2 6 1 1	GASOLINA	277,245.78	21,586.26	298,832.04	0.00	298,832.04	0.00	298,832.04	0.00	298,832.04	245,535.79	0.00	0.00
02 05 02 2 7 0 0	VESTUARIO, BLANCOS, PRENDAS DE PROTECCION Y ARTICULOS DEPORTIVOS	0.00	0.00	0.00	0.00	0.00	0.00	0.00	0.00	0.00	0.00	0.00	0.00





**MUNICIPIO DE COQUIMATLAN, COL.**  
 Sistema Integral de Contabilidad Gubernamental  
**ESTADO ANALITICO DEL EJERCICIO DEL PRESUPUESTO DE EGRESOS**

**DEL 1 DE ENERO AL 29 DE FEBRERO DE 2024**

Análisis por: Fuente de Financiamiento -- Objeto del Gasto

Clave Presupuestaria	Descripción	Apr. Ene-Feb	AyR Ene-Feb	PrM Ene-Feb	DpC Ene-Feb	Dev Ene-Feb	Pag Ene-Feb	SEje Ene-Feb
FF-OF-RF-Cap-Con-PGen-PEsp								
02 05 02 2 7 1 0	VESTUARIO Y UNIFORMES	0.00	0.00	0.00	0.00	0.00	0.00	0.00
02 05 02 2 7 1 1	UNIFORMES	0.00	0.00	0.00	0.00	0.00	0.00	0.00
02 05 02 2 8 0 0	MATERIALES Y SUMINISTROS PARA SEGURIDAD	472.66	-472.66	0.00	0.00	0.00	0.00	0.00
02 05 02 2 8 2 0	MATERIALES DE SEGURIDAD PÚBLICA	472.66	-472.66	0.00	0.00	0.00	0.00	0.00
02 05 02 2 8 2 2	OTROS MATERIALES DE SEGURIDAD PÚBLICA	472.66	-472.66	0.00	0.00	0.00	0.00	0.00
02 05 02 3 0 0 0	SERVICIOS GENERALES	434,777.54	10,733.85	445,511.39	0.00	445,511.39	361,121.39	0.00
02 05 02 3 1 0 0	SERVICIOS BÁSICOS	404,678.20	-82,711.80	321,966.40	0.00	321,966.40	321,966.40	0.00
02 05 02 3 1 1 0	ENERGÍA ELÉCTRICA	344,636.00	-84,252.02	260,383.98	0.00	260,383.98	260,383.98	0.00
02 05 02 3 1 1 2	ENERGÍA ELÉCTRICA DE ALUMBRADO PÚBLICO	344,636.00	-84,252.02	260,383.98	0.00	260,383.98	260,383.98	0.00
02 05 02 3 1 4 0	TELEFONÍA TRADICIONAL	14,258.00	-749.00	13,509.00	0.00	13,509.00	13,509.00	0.00
02 05 02 3 1 4 1	SERVICIO TELEFÓNICO CONVENCIONAL	14,258.00	-749.00	13,509.00	0.00	13,509.00	13,509.00	0.00
02 05 02 3 1 7 0	SERVICIOS DE ACCESO A INTERNET REDES Y PROCESAMIENTO DE INFORMACIÓN	45,784.20	2,289.22	48,073.42	0.00	48,073.42	48,073.42	0.00
02 05 02 3 1 7 5	MANEJO Y ADMINISTRACIÓN DE SERVIDORES	45,784.20	2,289.22	48,073.42	0.00	48,073.42	48,073.42	0.00
02 05 02 3 5 0 0	SERVICIOS DE INSTALACION, REPARACION, MANTENIMIENTO Y CONSERVACIÓN	30,099.34	93,445.65	123,544.99	0.00	123,544.99	39,154.99	0.00
02 05 02 3 5 1 0	CONSERVACIÓN Y MANTENIMIENTO MENOR DE INMUEBLES	0.00	0.00	0.00	0.00	0.00	0.00	0.00
02 05 02 3 5 1 1	CONSERVACIÓN Y MANTENIMIENTO MENOR DE EDIFICIOS	0.00	0.00	0.00	0.00	0.00	0.00	0.00
02 05 02 3 5 2 0	INSTALACIÓN, REPARACIÓN Y MANTENIMIENTO DE MOBILIARIO Y EQUIPO DE ADMINISTRACIÓN, EDUCACIONAL Y RECREATIVO	1,740.00	-1,740.00	0.00	0.00	0.00	0.00	0.00
02 05 02 3 5 2 1	MANTENIMIENTO DE MOBILIARIO Y EQUIPO DE ADMINISTRACIÓN INCLUYE SEGURO	1,740.00	-1,740.00	0.00	0.00	0.00	0.00	0.00
02 05 02 3 5 7 0	INSTALACIÓN, REPARACIÓN Y MANTENIMIENTO DE MAQUINARIA, OTROS EQUIPOS Y HERRAMIENTA	28,359.34	95,185.65	123,544.99	0.00	123,544.99	39,154.99	0.00
02 05 02 3 5 7 2	REPARACIÓN Y MANTENIMIENTO DE VEHÍCULOS	28,359.34	95,185.65	123,544.99	0.00	123,544.99	39,154.99	0.00
02 05 02 5 0 0 0	BIENES MUEBLES, INMUEBLES E INTANGIBLES	0.00	4,872.00	4,872.00	0.00	4,872.00	4,872.00	0.00
02 05 02 5 1 0 0	MOBILIARIO Y EQUIPO DE ADMINISTRACION	0.00	4,872.00	4,872.00	0.00	4,872.00	4,872.00	0.00
02 05 02 5 1 5 0	EQUIPO DE CÓMPUTO Y DE TECNOLOGÍAS DE LA INFORMACIÓN	0.00	4,872.00	4,872.00	0.00	4,872.00	4,872.00	0.00
02 05 02 5 1 9 0	OTROS MOBILIARIOS Y EQUIPOS DE ADMINISTRACIÓN	0.00	0.00	0.00	0.00	0.00	0.00	0.00

**TOTAL DEL GASTO: 27,275,873.29 -10,663,145.5 16,612,727.76 -232,376. 16,845,104.65 15,092,813.31 -232,376. 89**